



PRESIDENZA DEL TRIBUNALE DI CATANIA

Rif. Prot. n. 10208/23E
Prot. n. 918/24U

Catania, 31 GEN. 2024

Ai Sigg. Presidenti degli
Ordini Professionali, dei Collegi,
delle Associazioni di Categoria e
della CC.II.AA.

Oggetto: portale Albo CTU e periti _elenco nazionale

A partire dal 4 gennaio 2024, con D.M. del 4 agosto 2023 n. 109 è stato introdotto il Portale Albo CTU e periti e l'elenco nazionale. In sintonia con l'evoluzione normativa degli ultimi dieci anni, che ha fortemente promosso la digitalizzazione nel campo della Giustizia, il Portale agevolerà la gestione elettronica degli elenchi, semplificando l'accesso ai dati riguardanti i consulenti tecnici iscritti nei vari Albi circondariali.

Recentemente, il Ministero della Giustizia ha diffuso la circolare n. 7358 del 15 dicembre 2023, nella quale, richiamando le disposizioni normative pertinenti, sono state dettagliate le procedure per l'iscrizione all'Albo informatico.

L'art. 10 D.M. del 4 agosto 2023 n. 109 del prescrive che *“Coloro che alla data di entrata in vigore del presente decreto sono già iscritti all'albo mantengono l'iscrizione e possono chiedere di essere inseriti in uno o più settori di specializzazione della categoria di appartenenza o di una diversa categoria, allegando all'istanza una dichiarazione sostitutiva contenente le indicazioni a tal fine richieste dall'articolo 5, commi 1 e 2, e i titoli e i documenti utili a dimostrare il possesso dei requisiti di cui all'articolo 4”*.

Come previsto da circolare ministeriale del 15 dicembre u.s., detto adempimento dovrà avvenire **entro il 4 marzo 2024** tramite il nuovo Portale.

L'iscrizione al Portale è necessaria anche per coloro i quali risultino già iscritti all'Albo CU e periti del Tribunale di Catania, nonostante lo stesso sia stato informatizzato già dal 2018.

Per coloro i quali desiderino presentare una domanda di iscrizione per la prima volta, sono previste due finestre temporali annuali: dal 1° marzo al 30 aprile e dal 1° settembre al 31 ottobre secondo l'art. 5 comma 5 del D.M. del 4 agosto 2023 n. 109.



Per utilizzare il servizio, è necessario accedere al Portale dei Servizi Telematici del Ministero della Giustizia e selezionare il box relativo al Portale Albo CTU, periti ed elenco nazionale, effettuando l'accesso con la propria identità digitale.

Si allega alla presente il D.M. del 4 agosto 2023 n. 109 e il "*manuale utente candidato*" del Ministero della Giustizia.

Ai fini di una migliore e più completa collaborazione con le autorità giudiziarie, si rappresenta che sono sempre più numerose e frequenti le comunicazioni di rinuncia alle nomine di CTU e periti. Pertanto, è opportuno che l'inserimento agli Albi CTU e Periti sia richiesto solo da professionisti effettivamente disponibili a espletare l'incarico che potrebbe essere conferito.

Si raccomanda la massima diffusione della presente nota, comprensiva degli allegati, a ciascuno dei professionisti iscritti agli Ordini Professionali, Collegi, Associazioni di Categoria e CC.II.AA. in indirizzo.


Il Presidente del Tribunale
Dott. Francesco Mammì



Ministero della Giustizia

*Dipartimento per la transizione digitale della giustizia, l'analisi statistica e la politica di coesione
Direzione generale per i sistemi informativi automatizzati*

Albi ed Elenchi

Manuale Utente Candidato



Ministero della Giustizia

Dipartimento per la transizione digitale della giustizia, l'analisi statistica e le politiche di coesione
Direzione generale per i sistemi informativi automatizzati

1.	PREMESSA.....	5
1.1	PREREQUISITI.....	5
2.	ALBI ED ELENCHI – CANDIDATO.....	5
2.1	ACCESSO AL SISTEMA.....	6
2.2	REGISTRAZIONE DEI DATI.....	6
2.3	MENU PRINCIPALE.....	9
2.4	MENU COMPILAZIONE DOMANDE.....	10
2.4.1	DATI ANAGRAFICI.....	12
2.4.2	CURRICULUM VITAE.....	12
2.4.3	SELEZIONE TRIBUNALE.....	14
2.4.4	DICHIARAZIONE.....	14
2.4.5	CATEGORIE E SPECIALIZZAZIONI.....	15
2.4.6	REQUISITI.....	21
2.4.7	ALLEGATI.....	23
2.4.8	RIEPILOGO.....	27
2.4.9	FIRMA DIGITALE E INVIO DOMANDA.....	29
2.5	MENU RICERCA DELLE DOMANDE.....	31
2.6	VISUALIZZAZIONE DETTAGLIO DOMANDA.....	33
2.7	PAGAMENTO DEL BOLLO.....	36
2.8	INTEGRAZIONE DELLA DOMANDA.....	38
2.9	PAGAMENTO TASSA CONCESSIONE GOVERNATIVA.....	39
2.10	MENU ISCRIZIONI.....	41
2.11	VISUALIZZAZIONE DETTAGLIO ISCRIZIONE.....	43
2.12	MENU COMUNICAZIONI.....	47
2.13	MENU IMPOSTAZIONI.....	48
2.13.1	MODIFICA DATI PERSONALI.....	48



Ministero della Giustizia

*Dipartimento per la transizione digitale della giustizia, l'analisi statistica e lo politico di coesione
Direzione generale per i sistemi informatici automatizzati*

2.13.2	CAMBIO LINGUA	49
2.13.3	GESTIONE CV	50
2.13.3.1	Titoli di studio/Ordini professionali	50
2.13.3.1.1	Aggiungi titolo	50
2.13.3.1.2	Aggiungi ordine professionale	51
2.13.3.1.3	Riepilogo	52
2.13.3.1.4	Dettaglio titolo di studio	52
2.13.3.1.5	Modifica titolo di studio	53
2.13.3.1.6	Eliminazione titolo di studio	53
2.13.3.1.7	Modifica ordine professionale	54
2.13.3.1.8	Eliminazione ordine professionale	54
2.13.3.2	Corsi/Formazione	55
2.13.3.2.1	Aggiungi corso	55
2.13.3.2.2	Riepilogo	56
2.13.3.2.3	Dettaglio corso	56
2.13.3.2.4	Modifica corso	57
2.13.3.2.5	Elimina corso	57
2.13.3.3	Certificazioni	57
2.13.3.3.1	Aggiungi certificazione	58
2.13.3.3.2	Riepilogo	58
2.13.3.3.3	Dettaglio certificazione	59
2.13.3.3.4	Modifica certificazione	59
2.13.3.3.5	Elimina certificazione	59
2.13.3.4	Competenze	60
2.13.3.4.1	Aggiungi competenza digitale	60
2.13.3.4.2	Aggiungi competenza linguistica	61
2.13.3.4.3	Aggiungi altra competenza	62
2.13.3.4.4	Riepilogo	62
2.13.3.4.5	Modifica competenza digitale	63
2.13.3.4.6	Elimina competenza digitale	63
2.13.3.4.7	Modifica competenza linguistica	63
2.13.3.4.8	Elimina competenza linguistica	63
2.13.3.4.9	Elimina altra competenza	63
2.13.3.5	Esperienze lavorative	64
2.13.3.5.1	Aggiungi esperienza lavorativa	64
2.13.3.5.2	Riepilogo	65
2.13.3.5.3	Dettaglio esperienza lavorativa	65
2.13.3.5.4	Modifica esperienza lavorativa	66
2.13.3.5.5	Elimina esperienza lavorativa	66



Ministero della Giustizia

Dipartimento per la transizione digitale della giustizia, l'analisi statistica e lo politico di coesione
Direzione generale per i sistemi informativi automatizzati

2.13.3.6 Brevetti/pubblicazioni	66
2.13.3.6.1 Aggiungi brevetto.....	67
2.13.3.6.2 Aggiungi pubblicazione.....	67
2.13.3.6.3 Riepilogo	68
2.13.3.6.4 Dettaglio brevetto.....	68
2.13.3.6.5 Dettaglio pubblicazione.....	68
2.13.3.6.6 Modifica brevetto.....	69
2.13.3.6.7 Modifica pubblicazione.....	69
2.13.3.6.8 Elimina brevetto.....	69
2.13.3.6.9 Elimina pubblicazione.....	70
2.13.3.7 Altre informazioni	70
2.15 MENU SUPPORTO.....	71
2.17 FORM CONTATTI.....	72



Ministero della Giustizia

*Dipartimento per la transizione digitale della giustizia, l'analisi statistica e le politiche di coesione
Direzione generale per i sistemi informativi automatizzati*

Revisioni

Versione	Data	Descrizione
1.0	4/012/2023	Prima versione

1. PREMESSA

Il presente documento descrive le operazioni necessarie al candidato per la presentazione della domanda di iscrizione, per il monitoraggio della fase di istruttoria e per il monitoraggio dell'iscrizione stessa nonché dell'iter di eventuali ricorsi attraverso l'utilizzo dell'applicativo per la gestione di Albi ed Elenchi.

1.1 PREREQUISITI

Il sistema informativo di gestione degli albi/elenchi assicura l'identificazione dei soggetti legittimati all'uso mediante una procedura di autenticazione forte. A tal fine l'autenticazione al sistema informativo avviene utilizzando il previsto sistema di autenticazione forte attraverso l'impiego di un Token crittografico (smart card, USB key o altro dispositivo) oppure di SPID.

2. ALBI ED ELENCHI – CANDIDATO

Il candidato può accedere al sistema tramite il link presente nell'Area Servizi sotto la voce Portale Albo CTU del Portale dei Servizi Telematici <https://pst.giustizia.it>.

Il sistema informativo di gestione degli albi/elenchi assicura l'identificazione dei soggetti legittimati all'uso mediante una procedura di autenticazione forte. A tal fine l'autenticazione al sistema informativo avviene utilizzando un Token crittografico (smart card, USB key o altro dispositivo) oppure SPID.

Al primo accesso il sistema richiede la conferma di alcuni dati anagrafici estratti dalla smart card oppure restituiti dal provider SPID a seconda del tipo di autenticazione, nonché informazioni inerenti alla sede del domicilio professionale.



Ministero della Giustizia

Dipartimento per la transizione digitale della giustizia, l'analisi statistica e lo politiche di consenso
Direzione generale per i sistemi informativi automatizzati

2.1 ACCESSO AL SISTEMA

Si può accedere al sistema tramite la propria identità digitale, dopo aver cliccato sul pulsante "Accedi", scegliendo una delle opzioni disponibili:

- SPID: inserendo le credenziali della propria identità digitale;
- CIE (Carta d'Identità Elettronica), utilizzando un lettore di smart card e l'applicazione desktop oppure il proprio smartphone abilitando l'interfaccia NFC;
- CNS, se si è in possesso di una smart card: collegando la smart card al pc, selezionando il certificato ed inserendo il relativo codice PIN.

Il Portale utilizza le informazioni identificative del soggetto per accedere alla tabella degli utenti e visualizzare il menu delle funzionalità definite nel Portale e relativo al suo profilo.

2.2 REGISTRAZIONE DEI DATI

Al primo accesso il sistema richiede la conferma di alcuni dati anagrafici estratti dalla smart card o restituiti tramite il provider SPID a seconda del tipo di autenticazione utilizzata, nonché informazioni inerenti alla sede del domicilio professionale.



Ministero della Giustizia

*Dipartimento per la transizione digitale della giustizia, l'analisi statistica e le politiche di coesione
Direzione generale per i sistemi informatici automatizzati*

Questo meccanismo è stato ideato per consentire al candidato di visualizzare le informazioni trattate nel sistema e di verificare l'esattezza di quanto estratto dalla smart card o comunque dal dispositivo utilizzato.

Fintanto che il candidato non avrà convalidato i dati della registrazione, potrà sovrascrivere, ovvero modificare, i propri dati.

Il modulo dati da compilare per effettuare la registrazione richiede le seguenti informazioni:

1. Cognome
2. Nome
3. Data di nascita
4. Sesso
5. Luogo di nascita
6. Codice fiscale (non sarà possibile modificarlo)
7. Indirizzo di posta elettronica (certificata non sarà possibile modificarlo)
8. Residenza
9. Domicilio professionale
10. Recapiti
11. Consenso al trattamento dei dati personali

Segue schermata disponibile dopo il login:



Ministero della Giustizia

Dipartimento per la transizione digitale della giustizia, l'analisi statistica e la politica di coesione
Divisione generale per i sistemi informativi automatizzati



Ministero della Giustizia

Parconi chiari e precisi un tuo diritto

Gestione Albi, elenchi CTU e altri ausiliari

previsione di cui all'art. 15 bis della Legge 16 ottobre 2017, n. 179 come convertita con modificazioni dalla Legge 17 dicembre 2017, n. 221

Compilazione Anagrafica | Anagrafica | Comunicazione | Intermediari | Recupero | Esce

Registrazione

Dati anagrafici

* Dato obbligatorio

Nome (*)

Cognome (*)

Codice fiscale (*)

Data di nascita (*)

Sesso (*)

GG/MM/AAAA

Scegli...

Nazione di nascita (*)

Provincia di nascita (*)

Comune di nascita (*)

ITALIA

Scegli...

Indirizzo email dell'utente
new settore "EE"

Residenza

Nazione di residenza (*)

Provincia di residenza (*)

Comune di residenza (*)

ITALIA

Scegli...

Scegli...

Il richiedente residente all'estero deve selezionare "EE"

Il richiedente residente all'estero deve selezionare "ESTERO"

Comune estero di residenza

Indirizzo di residenza (*)

CAP di residenza (*)

Domicilio professionale

Provincia domicilio professionale (*)

Comune domicilio professionale (*)

Scegli...

Scegli...

Indirizzo domicilio professionale (*)

CAP domicilio professionale (*)

Recapiti

Posta elettronica certificata - PEC (*)

Posta elettronica ordinaria - PEO

Recapito telefonico (*)

INFORMATIVA AI SENSI DELL'ART. 13 DEL DECRETO LEGISLATIVO N. 196/2003

Al sensi e per gli effetti dell'articolo 13 del d.lgs. n. 196 del 30 giugno 2003, "Codice in materia di protezione dei dati personali", si informa che i dati personali forniti nell'ambito della presente procedura sono raccolti e trattati dal Ministero della Giustizia per lo svolgimento della procedura medesima e delle attività connesse e conseguenti.

Nel rispetto delle disposizioni previste dal citato decreto legislativo, il trattamento dei dati personali acquisiti sarà improntato ai principi di correttezza, trasparenza e tutela della riservatezza.

Tale trattamento avverrà tramite il supporto di strumenti cartacei, informatici o telematici atti a memorizzare, gestire e trasmettere i dati stessi, nel rispetto delle regole di sicurezza previste dal decreto legislativo medesimo e dalla normativa interna. Nell'ambito della presente procedura, il conferimento dei dati ha natura obbligatoria. In riferimento alle finalità sopra esposte, si precisa che potranno essere acquisiti e trattati anche dati di natura "giudiziarie", come definiti dall'art. 4, comma 1, lettera e, del d.lgs. n. 196/2003. Il trattamento di tali dati è effettuato esclusivamente per valutare il possesso dei requisiti e delle qualità previste dalla legislazione vigente.

☐ Dichiaro di aver ricevuto l'informativa ai sensi dell'articolo 13 del d.lgs. 196/2003 e presto il consenso al trattamento dei miei dati personali da parte del Ministero della Giustizia.

Salva

Ministero della Giustizia



Ministero della Giustizia

*Dipartimento per la transizione digitale della giustizia, l'analisi statistica e lo politiche di coesione
Direzione generale per i sistemi informativi automatizzati*

2.3 MENU PRINCIPALE

Dopo la maschera di acquisizione dei dati previsti per la registrazione e dopo il login il sistema attiva la seguente maschera del menu principale:



Nella schermata sono disponibili i seguenti macro menu:

- Compilazione della domanda
- Iscrizioni
- Comunicazioni
- Impostazioni
- Supporto
- Esci

Per avviare la compilazione della domanda ricercare le domande e effettuare eventuali integrazioni alle stesse selezionare la voce del menu “*Compilazione della domanda*”; dalla stessa sezione, a seguito di una ricerca, è possibile consultare il dettaglio di una domanda già creata.

Per visualizzare le iscrizioni ed il loro relativo stato selezionare la voce del menu “*Iscrizioni*”.

Per visualizzare le comunicazioni inviate dal Tribunale ed il loro relativo dettaglio selezionare la voce del menu “*Comunicazioni*”.

Per modificare/visualizzare le importazioni inserite durante la registrazione e/o cambiare la lingua selezionare la voce del menu “*Impostazioni*”.

Per visualizzare le domande frequenti (FAQ) ed il loro relativo dettaglio, e il Manuale utente, selezionare la voce del menu “*Supporto*”.



Ministero della Giustizia

Dipartimento per la transizione digitale della giustizia, l'analisi statistica e le politiche di coesione
Direzione generale per i sistemi informativi automatizzati

2.4 MENU COMPILAZIONE DOMANDE

Effettuato l'accesso al sistema, il candidato dovrà compilare la domanda di partecipazione in tutte le sue parti, in maniera guidata secondo un modello incrementale basato su schede (n.d.r.: wizard). Ogni scheda raggruppa le informazioni contenute per argomento. Il candidato dovrà digitare oppure selezionare tutte le informazioni contrassegnate come obbligatorie mentre potrà omettere quelle contrassegnate come facoltative. Non sarà possibile passare alla scheda successiva fintanto che non siano stati compilati tutti i dati obbligatori. Sarà possibile modificare i dati inseriti nelle schede fino a quando la segreteria non prende in carico, cambiando lo stato della domanda da "inviata" a "in lavorazione".

Si fa presente che la possibilità di presentare nuove domande è subordinata all'apertura dei termini temporali previsti dalla legge. Pertanto, se si cercherà di compilare una nuova domanda al di fuori di tali periodi, l'utente verrà avvisato da un opportuno messaggio di errore e non potrà procedere. Se invece l'utente desidera continuare o completare dopo la chiusura dei suddetti termini la compilazione di una domanda iniziata prima di tali scadenze potrà farlo, ma non potrà finalizzare l'invio della domanda (par. 2.4.9), né procedere alla verifica del pagamento del bollo telematico (par. 2.7).

Dopo aver selezionato la tipologia di domanda (CTU/Periti), le schede che costituiscono la domanda di partecipazione sono le seguenti:

1. Dati anagrafici (solo visualizzazione acquisiti in fase di registrazione)
2. Curriculum Vitae
3. Selezione del tribunale
4. Dichiarazione se già presente nell'albo elenco cartaceo
5. Categorie e specializzazioni
6. Requisiti
7. Allegati
8. Riepilogo
9. Firma digitale e invio domanda (lo step è presente solo nel caso in cui si effettui l'accesso tramite CNS)

Selezionando il menu "Compilazione della domanda" si attiva la schermata che consente di compilare la domanda.



Segue schermata disponibile dove è possibile selezionare la tipologia di domanda che si desidera inviare:



Ministero della Giustizia

Dipartimento per la transizione digitale della giustizia, l'analisi statistica e le politiche di coesione
Direzione generale per i sistemi informativi automatizzati



Ministero della Giustizia

Percorsi chiari e precisi: un tuo diritto

Gestione Albi, elenchi CTU e altri ausiliari

BENVENUTO XXXXX XXXXXX

Attrezzature del d.l. 000/2014 - art. 53 - bis d.l. 00/2015, con l. 000/2015

Compilazione domanda • Elenchi • Comunicazioni • Impostazioni • Supporto • Exit

Gestione Albi, elenchi CTU e altri ausiliari

Compila una nuova domanda

Albi/Elenchi

→ Scegli...

COMPILA LA DOMANDA

Dopo aver selezionato la tipologia è possibile, cliccando sul tasto “compila la domanda”, accedere alle schede successive dove è possibile visualizzare e inserire i dati della domanda.



Ministero della Giustizia

Percorsi chiari e precisi: un tuo diritto

Gestione Albi, elenchi CTU e altri ausiliari

BENVENUTO XXXXX XXXXXX

Attrezzature del d.l. 000/2014 - art. 53 - bis d.l. 00/2015, con l. 000/2015

Compilazione domanda • Elenchi • Comunicazioni • Impostazioni • Supporto • Exit

Gestione Albi, elenchi CTU e altri ausiliari

Compila una nuova domanda

Albi/Elenchi

Scegli...

COMPILA LA DOMANDA



Ministero della Giustizia

Dipartimento per la transizione digitale della giustizia, l'analisi statistica e le politiche di sessione
Direzione generale per i sistemi informativi automatizzati

2.4.1 Dati anagrafici

La prima pagina a disposizione per la compilazione della domanda contiene i dati anagrafici memorizzati al primo accesso e/o modificati in un secondo momento mediante l'utilizzo della funzione Impostazioni – Modifica dati personali (Vedi 2.13.1 Menu Impostazioni – Modifica dati personali).

1. Dati anagrafici > 2. Curriculum vitae > 3. Selezione Tribunale > 4. Dichiarazione > 5. Categorie/Specializzazioni >
6. Requisiti > 7. Allegati > 8. Riepilogo

Richiedente

Cognome XXXXXXXX
Nome XXXXXXXXXX
Codice fiscale XXXXXXXXXX
Data di nascita DD/MM/YYYY
Luogo di nascita XXXXX(XXXX)

Domicilio professionale

Provincia XXXXX
Comune XXXXXXXXXX
Indirizzo XXXXXXXX
CAP XXXXX

Recapiti

Email PEO XXXXXXX@XXXXXX.it
Email PEC XXXXXXX@XXXXXX.it
Telefono 123456789012



Dopo aver visualizzato i dati è possibile, cliccando sul tasto “continua”, accedere alla scheda successiva.

2.4.2 Curriculum vitae

La seconda pagina a disposizione per la compilazione della domanda contiene, nel caso in cui si sia già compilato, un riepilogo delle informazioni del cv memorizzato precedentemente mediante l'utilizzo della funzione Impostazioni – Gestione CV (Vedi 2.13.3 Menu Impostazioni – Gestione CV) ed il link al wizard di compilazione del CV all'interno di ogni frame.

In questo riepilogo saranno visibili tanti pannelli richiudibili quanti sono gli step previsti per la compilazione.



Ministero della Giustizia

Dipartimento per la transizione digitale della giustizia, l'analisi statistica e la politica di coesione
Direzione generale per i sistemi informativi automatizzati

1. Dati anagrafici > 2. Curriculum vitae > 3. Selezione Tribunale > 4. Dichiarazione > 5. Categorie/Specializzazioni >
6. Requisiti > 7. Allegati > 8. Riepilogo

Riepilogo curriculum vitae

* Data di aggiornamento

Titoli di studio/Ordini professionali

Corsi/Formazione

Certificazioni

Competenze

Esperienze lavorative

Brevetti/Pubblicazioni

Altre informazioni

☒ Autorizzo il trattamento dei miei personali presenti nel curriculum vitae ai sensi del Decreto Legislativo 30 giugno 2003, n. 196 e del GDPR (Regolamento UE 2016/679) PI



I pannelli saranno inizialmente chiusi e si potrà scegliere di aprirli singolarmente.

1. Dati anagrafici > 2. Curriculum vitae > 3. Selezione Tribunale > 4. Dichiarazione > 5. Categorie/Specializzazioni >
6. Requisiti > 7. Allegati > 8. Riepilogo

Riepilogo curriculum vitae

Titoli di studio/Ordini professionali

Titoli di studio conseguiti

Titolo di studio	Scuola/Università	Conseguito	Classe di laurea	Atto
Diploma Universitario Vecchio Ordinamento	La Sapienza	2004	122 Laurea in Giurisprudenza	98

Ordini professionali

Ordine professionale	Data iscrizione	Luogo iscrizione	Numero iscrizione
Ordine avvocati e procuratori legali	01/06/2022	ROMA	125



Corsi/Formazione

Certificazioni

Competenze

Esperienze lavorative

Brevetti/Pubblicazioni

Altre informazioni



Ciascuno step conterrà in lettura le informazioni inserite, con la possibilità per alcuni step di accedere ad un dettaglio più ampio.

Per poter procedere nella compilazione della domanda e relativo invio, è necessario effettuare la compilazione del Curriculum Vitae in tutte le sue sezioni e deve essere selezionato il box: "Autorizzo il trattamento dei dati personali presenti nel curriculum vitae ai sensi del Decreto Legislativo 30 giugno 2003, n. 196 e del GDPR (Regolamento UE 2016/679)".



Ministero della Giustizia

Dipartimento per la transizione digitale della giustizia, l'analisi statistica e la politica di coesione
Direzione generale per i sistemi informatici automatizzati

In caso contrario il sistema impedirà il passaggio allo step successivo di completamento della domanda.

Cliccando sul tasto “*continua*” il sistema attiva la scheda successiva.
Cliccando sul tasto “*indietro*” il sistema attiva la scheda precedente.

2.4.3 Selezione tribunale

La terza pagina a disposizione per la compilazione della domanda consente di selezionare il tribunale e la dichiarazione dell'iscrizione nell'attuale albo cartaceo. Se si seleziona la dicitura “Dichiaro di essere già iscritto all'albo cartaceo”, si potrà inserire facoltativamente il numero di iscrizione e/o la data di iscrizione.

Decreto Legge 18 ottobre 2012, n 179 come convertito con modificazioni dalla Legge 17 dicembre 2012, n 221

Compilazione della domanda CTU

1. Dati anagrafici > 2. Curriculum vitae > **3. Selezione Tribunale >** 4. Dichiarazione > 5. Categoria/Specializzazioni >
6. Requisiti > 7. Allegati > 8. Riepilogo

Selezione Tribunale

* Campo obbligatorio

Tribunale di competenza (*):

Tribunale Ordinario - Tivoli

Dichiarazione iscrizione precedente (*):

☒ Dichiaro di essere già iscritto all'albo cartaceo

☐ Dichiaro di non essere iscritto all'albo cartaceo

N. iscrizione

Data iscrizione

3345

14/06/2010

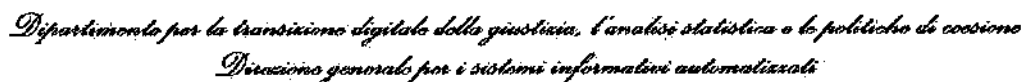
INDIETRO

CONTINUA

Cliccando sul tasto “*continua*” il sistema attiva la scheda successiva.
Cliccando sul tasto “*indietro*” il sistema attiva la scheda precedente.

2.4.4 Dichiarazione

La quarta pagina a disposizione per la compilazione della domanda visualizza, per ulteriore conferma visiva, la dichiarazione precedentemente selezionata e riferita all'iscrizione nell'attuale albo cartaceo.





Ministero della Giustizia

Dipartimento per la transizione digitale della giustizia, l'analisi statistica e le politiche di coesione
Direzione generale per i sistemi informativi automatizzati

1. Dati anagrafici > 2. Curriculum vitae > 3. Selezione Tribunale > 4. Dichiarazione > 5. Categorie/Specializzazioni >
6. Requisiti > 7. Allegati > 8. Riepilogo

Scelta categorie/specializzazioni

* Dato obbligatorio

Categoria (*)

ACUSTICA E RUMOROSITA'

☐ Indica denominazione precedente categoria se diversa

Specializzazione



Scegli...

☐ Indica denominazione precedente specializzazione se diversa

AGGIUNGI SPECIALIZZAZIONE

Se il candidato ha dichiarato di essere iscritto all'albo cartaceo il sistema consente, qualora il candidato lo ritenga opportuno e qualora la categoria non fosse uguale a quelle disponibili, di indicare la categoria nella quale risulta attualmente iscritto. Analogo discorso per la specializzazione qualora il candidato lo ritenga opportuno e qualora la specializzazione non fosse uguale a quelle disponibili. Tale circostanza potrebbe verificarsi perché le categorie e le specializzazioni sono state oggetto di revisione e standardizzazione a livello nazionale.

Dopo aver selezionato il box "indica denominazione precedente categoria se diversa" o "indica denominazione precedente specializzazione se diversa" il sistema attiva i campi per l'inserimento delle informazioni.

1. Dati anagrafici > 2. Curriculum vitae > 3. Selezione Tribunale > 4. Dichiarazione > 5. Categorie/Specializzazioni >
6. Requisiti > 7. Allegati > 8. Riepilogo

Scelta categorie/specializzazioni

* Dato obbligatorio

Categoria (*)

Scegli...

☒ Indica denominazione precedente categoria se diversa

Specializzazione

Scegli...

☒ Indica denominazione precedente specializzazione se diversa

AGGIUNGI SPECIALIZZAZIONE

Segue schermata disponibile:



Ministero della Giustizia

Dipartimento per la transizione digitale della giustizia, l'analisi statistica e le politiche di coesione
Direzione generale per i sistemi informativi automatizzati

1. Dati anagrafici > 2. Curriculum vitae > 3. Selezione Tribunale > 4. Dichiarazione > **5. Categorie/Specializzazioni >**
6. Requisiti > 7. Allegati > 8. Riépilogo

* Dato obbligatorio

Scelta categorie/specializzazioni

Categoria (*)

ACUSTICA E RUMOROSITÀ

☒ Indica denominazione precedente categoria se diversa

Precedente denominazione della categoria



Note precedente categoria



Specializzazione

Scopri

☒ Indica denominazione precedente specializzazione se diversa

Precedente denominazione della specializzazione



Note precedente specializzazione



Dopo aver selezionato la specializzazione, per aggiungere all'elenco la specializzazione selezionata cliccare su "aggiungi specializzazione".

1. Dati anagrafici > 2. Curriculum vitae > 3. Selezione Tribunale > 4. Dichiarazione > **5. Categorie/Specializzazioni >**
6. Requisiti > 7. Allegati > 8. Riépilogo

* Dato obbligatorio

Scelta categorie/specializzazioni

Categoria (*)

ACUSTICA E RUMOROSITÀ

☐ Indica denominazione precedente categoria se diversa

Specializzazione

ACUSTICA E RUMOROSITÀ

☐ Indica denominazione precedente specializzazione se diversa



AGGIUNGI SPECIALIZZAZIONE

Segue schermata con l'elenco delle specializzazioni inserite nella domanda.



Ministero della Giustizia

Dipartimento per la transizione digitale della giustizia, l'analisi statistica e le politiche di coesione
Direzione generale per i sistemi informativi automatizzati

1. Dati anagrafici > 2. Curriculum vitae > 3. Selezione Tribunale > 4. Dichiarazione > 5. **Categorie/Specializzazioni >**
6. Requisiti > 7. Allegati > 8. Riepilogo

* Dato obbligatorio

Scelta categorie/specializzazioni

Categoria (*)

Scegli...

☐ Indica denominazione precedente categoria se diversa

Specializzazione

Scegli...

☐ Indica denominazione precedente specializzazione se diversa

AGGIUNGI SPECIALIZZAZIONE

Elenco specializzazioni selezionate

Elimina

Categoria

Specializzazione

Azioni

☐

ACUSTICA E RUMOROSITA'

ACUSTICA E RUMOROSITA'



ELIMINA SPECIALIZZAZIONI SELEZIONATE

INDIETRO

CONTINUA



Ministero della Giustizia

Dipartimento per la transizione digitale della giustizia, l'analisi statistica e lo politiche di coesione
Direzione generale per i sistemi informativi automatizzati

Nel caso in cui il candidato volesse cancellare la specializzazione inserita può farlo selezionando il box in corrispondenza della specializzazione da eliminare e cliccando sul tasto "elimina specializzazioni selezionate".

1. Dati anagrafici > 2. Curriculum vitae > 3. Selezione Tribunale > 4. Dichiarazione > 5. **Categorie/Specializzazioni >**
6. Requisiti > 7. Allegati > 8. Riepilogo

* Dati obbligatori

Sceita categorie/specializzazioni

Categoria (*)

Seleggi

☐ indica denominazione precedente categoria se diversa

Specializzazione

Seleggi

☐ indica denominazione precedente specializzazione se diversa

AGGIUNGI SPECIALIZZAZIONE

Elenco specializzazioni selezionate

Elimina

Categoria

Specializzazione

Azioni



ACUSTICA E RUMOROSITA'

ACUSTICA E RUMOROSITA'



ELIMINA SPECIALIZZAZIONI SELEZIONATE

AGGIUNGI

CANCELLA

Nel caso in cui l'utente fosse precedentemente iscritto ad albo cartaceo nell'elenco delle specializzazioni inserite è presente l'icona con l'occhio del dettaglio per visualizzare la descrizione precedente e rispettiva nota. Questa è presente in tutte le liste di dettaglio delle categorie/specializzazioni

Elenco specializzazioni selezionate

Elimina

Categoria

Specializzazione

Azioni



ANTICHITA' E ARTE

ARCHEOLOGIA



ANTICHITA' E ARTE

DISEGNI STAMPE E INCISIONI ANTICHE



ELIMINA SPECIALIZZAZIONI SELEZIONATE

Cliccando sull'icona si aprirà una schermata con il dettaglio sia della eventuale precedente descrizione sia della eventuale nota precedente, per la categoria e per la specializzazione.



Ministero della Giustizia

Dipartimento per la transizione digitale della giustizia, l'analisi statistica e le politiche di coesione
Direzione generale per i sistemi informativi automatizzati

Denominazione propria della categoria

Categoria
ANTICHITÀ E ARTE

Precedente denominazione della categoria
ARTE

Note precedente categoria
e mestieri

Specializzazione
DISEGNI STAMPE E INCISIONI ANTICHE

Precedente denominazione della specializzazione
disegni

Note precedente specializzazione
e/o

Indietro

1. Dati anagrafici > 2. Selezione Tribunale > 3. Dichiarazione > **4. Categorie/Specializzazioni** > 5. Requisiti >
6. Allegati > 7. Riepilogo

Scelta categorie/specializzazioni

* Data obbligo giuridico

Categoria (*)

Scelta

☐ Indica denominazione precedente categoria se diversa

Specializzazione

Scelta

☐ Indica denominazione precedente specializzazione se diversa

Continua specializzazioni

Elenco specializzazioni selezionate

Seleziona	Categoria	Specializzazione	Autore
<input checked="" type="checkbox"/>	TRADUTTORI E INTERPRETI	AGRICOLTORI (RNF)	
<input type="checkbox"/>	TRADUTTORI E INTERPRETI	ALIMENTARI (RNF)	
<input checked="" type="checkbox"/>	TRADUTTORI E INTERPRETI	ALIMENTARI (RNF)	
<input type="checkbox"/>	AGRICOLTORI E INTERPRETI	ANALISI DI OGGETTI	
<input checked="" type="checkbox"/>	AGRICOLTORI E INTERPRETI	ANALISI DI OGGETTI	
<input type="checkbox"/>	AGRICOLTORI E INTERPRETI	ANALISI DI OGGETTI	



Indietro

Stampa specializzazioni selezionate



Stampa

Cliccando sul tasto “continua” il sistema attiva la scheda successiva.
Cliccando sul tasto “indietro” il sistema attiva la scheda precedente.

Nella sezione relativa alla pubblica dipendenza si può facoltativamente inserire una data all'interno del campo "Pubblico dipendente dal" e il sistema abiliterà la valorizzazione dei seguenti campi: "Ambito di dipendenza" (opzionale) e "Pubblico dipendente con qualifica" (obbligatorio).

Pubblico dipendente

Pubblico dipendente dal: 06/05/2006 ☐ Ambito di dipendenza:
Pubblico dipendente con qualifica:
Scegli: ☐

La scelta della qualifica "Docente" permette l'inserimento di eventuali periodi di contratto di docenza a termine, inserendo le date di inizio e fine del contratto a termine e cliccando su "Aggiungi contratto".

Pubblico dipendente

Pubblico dipendente dal: 06/05/2006 ☐ Ambito di dipendenza: Docenza universitaria temporanea
Pubblico dipendente con qualifica: Docente
Data inizio contratto a termine: 06/05/2006 ☐ Data fine contratto a termine: 28/11/2009 ☐ **Aggiungi contratto**

Una volta inserite le date di inizio e fine, cliccando sul pulsante "Aggiungi contratto", comparirà sotto una tabella riepilogativa dei periodi in cui sono stati in essere contratti a termine di docenza. È possibile selezionare un elemento ed eliminarlo dall'elenco cliccando su "Elimina contratti selezionati". Se è stato inserito un periodo di contratto a termine di docenza, i campi "pubblico dipendente dal", "ambito di dipendenza" e pubblico dipendente con qualifica si disabiliteranno. Per riabilitarli sarà necessario eliminare tutti i contratti a termine inseriti.

Pubblico dipendente

Pubblico dipendente dal: 12/11/2018 ☐ Ambito di dipendenza: Docenza universitaria temporanea
Pubblico dipendente con qualifica: Docente
Data inizio contratto a termine: 06/05/2006 ☐ Data fine contratto a termine: 06/05/2006 ☐ **Aggiungi contratto**


Contratti di docenza a termine

Elimina	Data inizio	Data fine
<input type="checkbox"/>	12/11/2018	12/11/2022

Elimina contratti selezionati

Pubblico dipendente

Pubblico dipendente del Ambito di dipendenza

GG. AMMARELLA 

Pubblico dipendente con qualifica

Scegli...



Cliccando sul tasto “*continua*” il sistema attiva la scheda successiva.

Cliccando sul tasto “*indietro*” il sistema attiva la scheda precedente.

2.4.7 Allegati

La settima pagina a disposizione per la compilazione della domanda consente di caricare gli allegati. Cliccando su “*scegli file*” è possibile attraverso il percorso selezionare il file per il caricamento. È possibile ottenere lo stesso risultato cliccando direttamente sul nome del file (vedi freccia rossa). Caricamento che avviene cliccando su “*carica allegati*”.

1. Dati anagrafici > 2. Curriculum vitae > 3. Selezione Tribunale > 4. Dichiarazione > 5. Categorie/Specializzazioni >
6. Requisiti > 7. **Allegati** > 8. Riepilogo

Allegati obbligatori

Certificato di residenza nella circoscrizione del Tribunale (*)

 Nessun file selezionato

SCEGLI FILE



Copia del documento di identità

Nessun file selezionato

SCEGLI FILE

Mostra allegati opzionali

(*) o autorizzazione ex art. 46 D.P.R. 445/2000



Elenco allegati caricati

Nessun allegato caricato



Segue schermata dopo il caricamento dei file nel sistema:

[1. Dati anagrafici >](#)
[2. Curriculum vitae >](#)
[3. Selezione Tribunale >](#)
[4. Dichiarazione >](#)
[5. Categorie/Specializzazioni >](#)
[6. Requisiti >](#)
[7. Allegati >](#)
[8. Riepilogo](#)

Allegati obbligatori

Certificato di residenza nella circoscrizione del tribunale (1)

Nessun file selezionato

SCEGLI FILE

Copia del documento di identità

Nessun file selezionato

SCEGLI FILE

Mostra allegati opzionali

(1) è autocertificazione ex art. 46 D.P.R. 445/2000

ELIMINA ALLEGATI SELEZIONATI

Elenco allegati caricati

Elimina	Tipologia allegato	Nome file	Dimensione	Scarica
<input type="checkbox"/>	Certificato di residenza nella circoscrizione del tribunale	download.pdf	8 KB	
<input type="checkbox"/>	Copia del documento di identità	testi.pdf	50 KB	

ELIMINA ALLEGATI SELEZIONATI

INVIATO

ESPORTA

Nel caso in cui il candidato volesse cancellare gli allegati caricati può farlo selezionando il box in corrispondenza dell'allegato da eliminare e cliccando sul tasto "elimina allegati selezionati".

Elenco allegati caricati

Elimina	Tipologia allegato	Nome file	Dimensione	Scarica
<input checked="" type="checkbox"/>	Certificato di residenza professionale	documenti.pdf	40 KB	

ELIMINA ALLEGATI SELEZIONATI

INVIATO

ESPORTA

© Ministero della Giustizia

Cliccando su "Mostra allegati opzionali" il candidato, qualora lo ritenga opportuno, può caricare anche allegati non obbligatori. La procedura da seguire è la stessa degli allegati obbligatori e cioè cliccando su "scegli file" è possibile attraverso il percorso selezionare il file per il caricamento. È possibile ottenere lo stesso risultato cliccando direttamente sul nome del file (vedi freccia rossa).

1. Dati anagrafici > 2. Curriculum vitae > 3. Selezione Tribunale > 4. Dichiarazione > 5. Categorie/Specializzazioni >
 6. Requisiti > **7. Allegati >** 8. Riepilogo

Allegati obbligatori

Certificato di residenza nella circoscrizione del tribunale (1)

Nessun file selezionato

SCEGLI FILE

Copia del documento di identità

Nessun file selezionato

SCEGLI FILE

Mostra allegati opzionali ←

Allegati opzionali

Certificato di iscrizione ad associazione professionale (1)

Nessun file selezionato

SCEGLI FILE

Certificazione/Attestazione dei crediti conseguiti (1) (2)

Nessun file selezionato

SCEGLI FILE

(2) È possibile caricare più file per questa tipologia di documento

(1) o autocertificazione ex art. 46 D.P.R. 445/2000

→ **CARICA ALLEGATI**

Caricamento che avviene cliccando su “carica allegati”.

Scarica

Infine è possibile visualizzare l'allegato selezionato cliccando sull'icona “scarica”.



Ministero della Giustizia

Dipartimento dell'Organizzazione Giudiziaria, del Personale e dei Servizi
Direzione Generale per i Sistemi Informativi Automatizzati

1. Dati anagrafici > 2. Curriculum vitae > 3. Selezione Tribunale > 4. Dichiarazione > 5. Categorie/Specializzazioni >
6. Requisiti > 7. Allegati > 8. Riepilogo

Allegati obbligatori

Certificato di residenza nella circoscrizione del tribunale (1)

Nessun file selezionato

SELEZIONA FILE

Copia del documento di identità

Nessun file selezionato

SELEZIONA FILE

Mostra allegati opzionali

(1) o autocertificazione ex art. 46 D.P.R. 445/2000

CARICA ALLEGATI

Elenco allegati caricati

Elimina	Tipologia allegato	Nome file	Dimensione	Scarica
<input type="checkbox"/>	Certificato di residenza nella circoscrizione del tribunale	download.pdf	6 KB	
<input type="checkbox"/>	Copia del documento di identità	test.pdf	84 KB	

ELIMINA ALLEGATI SELEZIONATI

INDIETRO

CONTINUA

Cliccando sul tasto “continua” il sistema attiva la scheda successiva.
Cliccando sul tasto “indietro” il sistema attiva la scheda precedente.



Ministero della Giustizia

Dipartimento dell'Organizzazione Giudiziaria, del Personale e dei Servizi
Direzione Generale per i Sistemi Informativi Automatizzati

2.4.8 Riepilogo

L'ottava pagina a disposizione per la compilazione della domanda consente di visualizzare il riepilogo di quanto inserito e di visualizzare gli allegati caricati.

1. Dati anagrafici > 2. Curriculum vitae > 3. Selezione Tribunale > 4. Dichiarazione > 5. Categorie/Specializzazioni >
6. Requisiti > 7. Allegati > 8. Riepilogo

Richiedente

Cognome
[REDACTED]
Nome
[REDACTED]
Codice fiscale
[REDACTED]
Data di nascita
21/03/1980
Luogo di nascita
NESOLE (FIRENZE)

Dati della professione

Email PEO
[REDACTED]
Email PEC
[REDACTED]
email@pec.it
Telefono
777885535

Tribunale di competenza

Tribunale di competenza
Tribunale Ordinario - Roma

Dichiarazione iscrizione precedente
Già iscritto all'albo gestore del Tribunale "Tribunale Ordinario - Roma"

Categorie e specializzazioni

Categoria	Specializzazione
ORTOTTISTA ED ASSISTENTE IN OPTALMOLOGIA	PREVENZIONE, VALUTAZIONE E RIABILITAZIONE DELLE DISABITÀ VISIVE (POMVISIONE)

Requisiti

Cittadinanza
Cittadinanza Italiana

Condanne penali
No

Provvedimenti in materia di prevenzione (Cassellario Giudiziale)
No

Sottoposto a provvedimenti penali
No

Professione
Medici Chirurghi

Sanzioni disciplinari
No

In regola con gli obblighi di formazione, contributivi e previdenziali
Si

Dettaglio obblighi in regola

Obblighi formativi, contributivi e previdenziali

Pubblico dipendente

Pubblico dipendente dal
01/09/2010

Ambito di dipendenza
Insegnamento

Pubblico dipendente con qualifica
Docente

Allegati

Tipologia allegato	Nome file	Dimensione	Stato
Certificato di residenza nella circoscrizione del tribunale(1)	doc1.pdf	180 KB	
Copia del documento di identità	doc2.pdf	160 KB	

(1) e autocertificazione ex art. 46 D.P.R. 445/2000





Ministero della Giustizia

Dipartimento dell'Organizzazione Giudiziaria, del Personale e dei Servizi
Direzione Generale per i Sistemi Informativi Automatizzati

Cliccando sul tasto “*completa la domanda*” il sistema attiva la schermata per la conferma.
Cliccando sul tasto “*indietro*” il sistema attiva la scheda precedente.

I campi “*Pubblico dipendente dal*” e “*Pubblico dipendente con qualifica*” sono presenti solo nel caso in cui vengano valorizzati nello step 5 di compilazione domanda.

Se si effettua il login tramite SPID, nella parte finale della pagina comparirà un link da cui è possibile scaricare la domanda appena visualizzata.


Il pulsante “Completa la domanda” sarà sostituito dal pulsante “Invia la domanda”, in quanto il login tramite SPID è equiparato alla firma della domanda stessa che dovrebbe essere effettuato nella pagina successiva (2.4.9 Firma digitale e invio della domanda)

Allegati

Tipologia allegato	Nome file	Dimensione	Scarica
Certificato di residenza nella circoscrizione del tribunale (1)	download.pdf	6 KB	
Copia del documento di identità	download.pdf	6 KB	
(1) o autocertificazione ex art. 46 D.P.R. 445/2000			

Scarica domanda

Segue schermata con la richiesta di conferma:



2.4.9 Firma digitale e invio Domanda

Nel caso di utente non autenticato tramite SPID, per poter effettuare l'invio della domanda, sarà necessario completare quest'ultimo step, in quanto il sistema, dopo aver confermato, attiverà la seguente schermata in cui si deve effettuare lo scarico del PDF della domanda, firmare la domanda appena scaricata (extra procedura) e inserire la domanda firmata nel sistema.

Firma digitale e invio della domanda

Domanda compilata correttamente

Domanda compilata correttamente

☐ **Estremi della domanda**

Identificativo domanda 00010075-3478-4542-8253-9630/4732051	Nuova iscrizione Già iscritto ad albi/elenco CRLSCRO	
Cognome CCC	Nome LORENZO	Data di nascita 13/09/2013
Albo/Elenchi Albo CRLU	Tribunale Tribunale Ordinario - Roma	Codice fiscale CNDLZ11P13E01H
Data creazione 09/06/2022 11:35		

Sito domanda
Completata

☐ **Categorie e specializzazioni**

Categoria ACUSTICA E RUMOROSITA'	Specializzazione ACUSTICA E RUMOROSITA'	Stato Attivo
--	---	------------------------

[Visualizza maggiori informazioni](#)

Sei pronto? Sono previste due modalità di firma:

- **Adobe PDF Advanced Electronic Signatures**, una simulazione digitale che può essere apposta sul file pdf e che genera un altro file pdf firmato
- **CADES XAdES Advanced Electronic Signatures**, può essere apposta su qualsiasi tipo di file, comunque generato Microsoft Word, OpenOffice Writer, semplici file di testo, file immagine, PDF che genera un file .p7m

Firma digitale della domanda

1. Salva il PDF della domanda cliccando sul seguente collegamento

[Scarica il PDF da firmare](#)
2. Firma digitalmente il PDF
3. Clicca il pulsante sottostante e seleziona il documento PDF firmato

File PDF firmato (*)

Nessun file selezionato

Scegli file

Invia la domanda

Cliccando su “scarica PDF da firmare” è possibile salvare in locale il PDF della domanda.

Cliccando su “scegli file” è possibile attraverso la navigazione del percorso selezionare il file PDF della domanda firmato digitalmente e precedentemente scaricato.

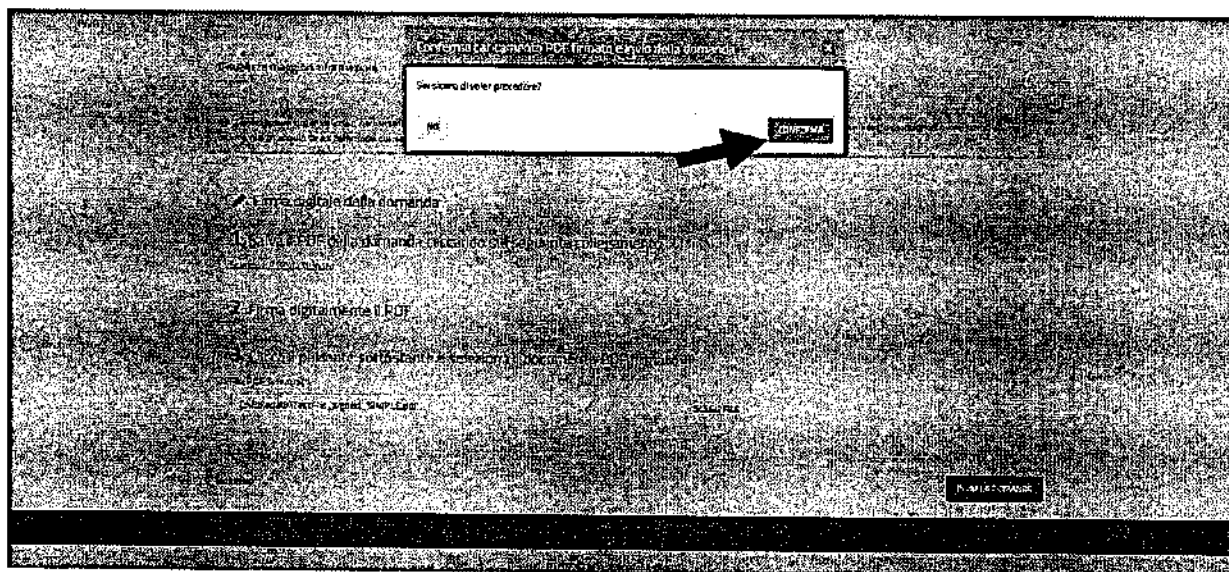
Cliccando sul tasto “invia la domanda” il sistema attiva la scheda di conferma.
 Cliccando sul tasto “indietro” il sistema attiva la scheda precedente.



Ministero della Giustizia

Dipartimento dell'Organizzazione Giudiziaria, del Personale e dei Servizi
Direzione Generale per i Sistemi Informativi Automatizzati

Segue schermata con la richiesta di conferma:



A conferma avvenuta il sistema torna al menu principale.

2.5 MENU RICERCA DELLE DOMANDE

Il candidato può effettuare la ricerca delle domande inserite nel sistema.
Per la funzione sono disponibili i seguenti filtri: tipologia di albo e data di creazione.

Gestione Albi, elenchi CTU e altri ausiliari

Compila una nuova domanda

Albo/Elenco

Scegli...

COMPILA LA DOMANDA

TUTTE LE DOMANDE COMPILATE

☒ Ricerca domande compilate

Albo/Elenco

Scegli...

Data creazione DA

GG/MM/AAAA

Data creazione A

GG/MM/AAAA

AZZERA CAMPI

RICERCA

Cliccando su “Ricerca” il sistema restituisce la lista con le domande presenti nel sistema.

Cliccando su “Azzera campi” il sistema ripulisce i filtri della ricerca.









Per ogni domanda presente nel sistema è possibile eseguire una serie di operazioni selezionabili dalla colonna “Azioni” della lista.

Segue griglia con le operazioni disponibili:



Ministero della Giustizia

Dipartimento dell'Organizzazione Giudiziaria, del Personale e dei Servizi
Direzione Generale per i Sistemi Informativi Automatizzati

Operazione	Descrizione
 Dettaglio domanda	Permette di visualizzare il dettaglio della domanda
 Termina compilazione domanda	Permette di terminare la compilazione della domanda se il candidato non ha terminato la compilazione in corso d'opera.
 Firma digitalmente la domanda	Permette di firmare la domanda se il candidato ha interrotto la compilazione prima della firma.
 Pagamento telematico del bollo	Permette di attivare la procedura per il pagamento del bollo (la funzione è disponibile dopo la firma della domanda). Attenzione la funzione è disponibile solo per i candidati che hanno dichiarato di non essere già iscritti al registro cartaceo. (Vedi 2.6 Pagamento Bollo)
 Invia la domanda	Permette di attivare la procedura per l'invio della domanda Attenzione la funzione è disponibile dopo la firma digitale della domanda per i candidati che hanno dichiarato di essere già iscritti al registro cartaceo. Altrimenti è disponibile dopo il pagamento del bollo.
 Cancella domanda	Permette di cancellare la domanda.
 Integrazione domanda	A seguito di una richiesta da parte della commissione durante la valutazione della domanda; permette ai candidati di integrare la documentazione della domanda. (Vedi 2.8 Integrazione domanda)
 Pagamento tassa governativa	Permette di attivare la procedura per il pagamento della tassa di concessione governativa (la funzione è disponibile dopo l'accoglimento della domanda, anche parziale). Attenzione la funzione è disponibile solo per i candidati che hanno dichiarato di non essere già iscritti al registro cartaceo e che non risultano ancora iscritti all'albo elettronico. (Vedi 2.9 Pagamento tassa governativa)

2.6 VISUALIZZAZIONE DETTAGLIO DOMANDA

Cliccando su “*Dettaglio domanda*”, disponibile nella colonna “Azioni” della lista delle domande, l'utente viene re direzionato in una schermata contenente informazioni di dettaglio della domanda.

Dettaglio domanda

☐ Estremi della domanda

Identificativo domanda	Nuovo tribunale	N. posizione	Data posizione
3014874-bbde-41e0-bd3b-2af07d2564ec	Gli attività ed alla/elenco cantieri	ASB/77	07/02/2023
Cognome	Nome	Data domanda	Codice fiscale
XXXXXXXXXX	XXXXXXXXXX	01/01/1980	XXXXXXXXXXXX
Allo/Elenco	Tribunale	Data creazione	
Atto CTU	Tribunale Ordinario - Roma	07/02/2023 16:05	
Stato domanda			
In attesa di essere valutata senza soluzione			

☒ Categorie e specializzazioni

Categoria	Specializzazione	Esito	Azioni
PREVENZIONE ED INCIDENTI SUL LAVORO	PREVENZIONE ED INCIDENTI SUL LAVORO	Accolta	

[Visualizza maggiori informazioni](#)

Il pannello “*Maggiori informazioni*” può essere aperto per consultare dati ancora più specifici quali la lista degli allegati presentati, la lista di eventuali ricorsi, l'iter degli stati di lavorazione attraversati della domanda, se presenti, note di accompagnamento del respingimento e due link attraverso cui scaricare la domanda firmata e il curriculum vitae compilato tramite il wizard.



Ministero della Giustizia

Dipartimento dell'Organizzazione Giudiziaria, del Personale e dei Servizi
Direzione Generale per i Sistemi Informativi Automatizzati

Visualizza maggiori informazioni

Scarica domanda firmata

Scarica curriculum vitae

Allegati

Tipologia allegato	Nome file	Data upload	Dimensione	Scarica
Certificato di residenza nella circoscrizione del tribunale	download_firmato_PADES.pdf	29/11/2021 11:52	21 KB	
Copia del documento di identità	download_firmato_PADES.pdf	29/11/2021 11:52	21 KB	

Udienze relative alla domanda

Udienza del 29/11/2021

Ricorsi

Data presentazione	Esito	Data esito	Azioni
29/11/2021	Accolto parzialmente	29/11/2021	

Iter della domanda

29/11/2021 11:52	Compilata
29/11/2021 11:52	Firmata
29/11/2021 11:53	Inviata
29/11/2021 11:57	In istruttoria
29/11/2021 11:57	In lavorazione
29/11/2021 11:57	Pronta per udienza
29/11/2021 11:58	Udienza assegnata
29/11/2021 11:59	Udienza svolta
29/11/2021 12:01	Accolta parzialmente
29/11/2021 12:08	Iscrizione avvenuta

L'icona permette di visualizzare i dati di un singolo ricorso.



Ministero della Giustizia

Dipartimento dell'Organizzazione Giudiziaria, del Personale e dei Servizi
Direzione Generale per i Sistemi Informativi Automatizzati

Ricorso

Data presentazione

14/07/2021

Corte d'Appello

Corte d'Appello - Potenza

Motivazioni del ricorso

1990

Categoria e specializzazioni oggetto del ricorso

☐ REGISTRAZIONI MAGNETICHE

☒ TECNICA DI REGISTRAZIONE

Informazioni legale rappresentante

Esito del ricorso

Esito

Data esito

Motivazione esito

Nel caso in cui si sia effettuato l'invio della domanda dopo aver effettuato il login tramite SPID, si presenterà invece la seguente schermata, da dove è possibile scaricare la domanda (in questo caso non firmata perché inviata tramite SPID).

[Visualizza maggiori informazioni](#)

[Scarica domanda](#)

[Scarica curriculum vitae](#)

Allegati

Tipologia allegato	Nome file	Data upload	Dimensione	Scarica
Certificato di residenza nella circoscrizione del tribunale	download.pdf	27/06/2022 09:45	6 KB	Scarica
Copia del documento di identità	download.pdf	27/06/2022 09:45	6 KB	Scarica

Iter della domanda

27/06/2022 09:06	Completata
27/06/2022 09:06	Inviata



Ministero della Giustizia

Dipartimento dell'Organizzazione Giudiziaria, del Personale e dei Servizi
Direzione Generale per i Sistemi Informativi Automatizzati

2.7 PAGAMENTO DEL BOLLO

Cliccando su “Pagamento telematico del bollo”, disponibile nella colonna “Azioni” della lista delle domande, si attiva la seguente maschera:

Pagamento telematico del bollo

☐ Estremi della domanda

Identificativo domanda

da 12892a-51d7-4a00-810b-a40d342aa909

Nuova iscrizione

SI

Cognome

XXXXXXXXXX

Nome

XXXXXXXX

Data di nascita

00/00/0000

Codice fiscale

XXXXXXXXXXXXXX

Albi/Elenchi

Albi CTU

Tribunale

Tribunale Ordinario - Roma

Data creazione

10/06/2021 12:33

Stato domanda

Firmata

☒ Profilo professionale

Profilo professionale

Perito esperto Camera di Commercio

☒ Categorie e specializzazioni

Categoria

AERONAUTICA

Specializzazione

APPARECCHIATURE DI BORDO

Esito

Visualizza maggiori informazioni

Per il pagamento del bollo si invita a consultare la guida disponibile a questo link.

Come previsto dal provvedimento del Direttore dell'Agenzia delle Entrate del 19.09.2019 di intesa con il Capo Dipartimento della Funzione Pubblica, all'art. 2.4 "In nessun caso è ammesso il rimborso della Marca da Bollo Digitale".

☒ Pagamento telematico del bollo

1. Salva l'impronta (hash) della domanda

Impronta (hash) della domanda

➡ 6N1P1m5EOv8uU3h+QaB7CSCu0vUjcyVAJRPINHQ

2. Effettua il pagamento telematico del bollo

3. Clicca il pulsante sottostante e seleziona la ricevuta telematica di pagamento

Ricevuta Telematica (*)

Nessun file selezionato

SELEZIONA FILE



AVVERTO



CARICA LA RICEVUTA TELEMATICA



Ministero della Giustizia

*Dipartimento dell'Organizzazione Giudiziaria, del Personale e dei Servizi
Direzione Generale per i Sistemi Informativi Automatizzati*

Selezionare il contenuto del campo “Impronta (hash) della domanda” e utilizzarlo per il pagamento del bollo telematico.

Cliccando su “scegli file” è possibile attraverso la navigazione del percorso selezionare il file con la ricevuta del pagamento.

Cliccando sul tasto “Carica la ricevuta” il sistema attiva la scheda di conferma e dopo la conferma il sistema salva la ricevuta.

Cliccando sul tasto “indietro” il sistema attiva la scheda precedente.

Attenzione la funzionalità è disponibile solo per le domande nelle quali il candidato ha dichiarato di non essere già iscritto nell'attuale albo cartaceo.



2.8 INTEGRAZIONE DELLA DOMANDA

Cliccando su “Integrazione della domanda”, eventualmente disponibile nella colonna “Azioni” della lista delle domande, si attiva la seguente maschera:

Integrazione della domanda per udienza

☐ Estremi della domanda

Identificativo domanda

93943118-0074-4000-86C3-0730712051

Nuova sezione

SI

Cognome

XXXXXXXXXX

Nome

XXXXXXXX

Città di nascita

00100XXXXX

Codice fiscale

XXXXXXXXXXXXXX

Albo/Elenchi

Albi CIV

Tribunale

Tribunale Ordinario - Roma

Data creazione

02/02/2022 17.46

Stato domanda

Da integrare per udienza

Termine ultimo per integrazione

16/02/2022

☒ Categorie e specializzazioni

Categoria

EDUCA

Specializzazione

FOGNATURE ED ACQUEDOTTI

Rito

Non accolta

Visualizza maggiori informazioni

☒ Integrazione della domanda per udienza

Integrazione da caricare (*)

Max 500 file selezionati

Seleziona file

[Carica Allegati](#)

Elenco allegati caricati

Elimina

Tipologia allegato

Nome file

Dimensione

Scarica

☐

Integrazione udienza

download.pdf

5 KB

[Elimina Allegati Selezionati](#)

[Indietro](#)

[Invia Integrazione](#)

Cliccando su “Carica Allegati” è possibile attraverso la navigazione del percorso selezionare il file PDF con le integrazioni richieste.

Si possono caricare uno o più allegati per l'integrazione.

Dopo aver selezionato o più allegati è possibile eliminarli cliccando sul bottone “Elimina Allegati Selezionati”.

Cliccando sull'icona del download è possibile visualizzare il documento allegato.

Cliccando sul tasto “Invia Integrazione” il sistema attiva la scheda di conferma e dopo la conferma salva i dati nel sistema.

Cliccando sul tasto “Indietro” il sistema attiva la scheda precedente.



Ministero della Giustizia

Dipartimento dell'Organizzazione Giudiziaria, del Personale e dei Servizi
Direzione Generale per i Sistemi Informativi Automatizzati

2.9 PAGAMENTO TASSA CONCESSIONE GOVERNATIVA

Cliccando su “Pagamento tassa governativa”, disponibile nella colonna “Azioni” della lista delle domande, si attiva la seguente maschera:

Pagamento tassa governativa

Estremi della domanda

Identificativo domanda	Autodichiarazione		
2244499-2212-4601-0251-7540003007	SI		
Cognome	Nome	Data di nascita	Codice fiscale
ROCCI	MARIO	14/05/2002	HESSMRA23E6270002
Abbo/Classe	Titolare		Data scadenza
Abbo CTU	Tribunale Ordinario - Roma		29/11/2021 11:56
Stato domanda	Termine ultimo per pagamento tassa		
Accolta privatamente	11/07/2021		

Categorie e specializzazioni

Categoria	Specializzazione	Stato
AMBIENTE E TERRITORIO	GEODINAMICA	Non accolta
AMBIENTE E TERRITORIO	ECOLOGIA	Accolta
AMBIENTE E TERRITORIO	INFRASTRUTTURE	Non accolta

Visualizza maggiori informazioni

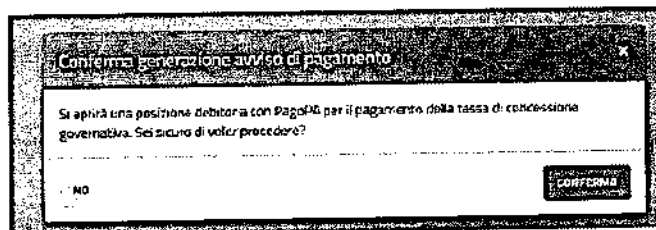
Il pagamento della tassa di concessione governativa è un atto che genera una posizione debitoria, da pagare presso il PSP. Il pagamento della tassa di concessione governativa è un atto che genera una posizione debitoria, da pagare presso il PSP. Il pagamento della tassa di concessione governativa è un atto che genera una posizione debitoria, da pagare presso il PSP.

Pagamento tassa governativa

1. Genera avviso con PagoPA e scarica il PDF **Genera avviso**
2. Effettua il pagamento presso PSP
3. Clicca il pulsante per verificare lo stato del pagamento **Verifica stato pagamento**

Indietro

Cliccando su “Genera avviso” e confermando il messaggio che comparirà in pop-up, viene aperta una posizione debitoria con PagoPA e viene, quindi, generato e scaricato l’avviso di pagamento in pdf per l’utente, da esibire presso un Prestatore di Servizio di Pagamento (PSP) a sua scelta.



Sparirà quindi il pulsante “Genera avviso” e comparirà il pulsante “Scarica avviso generato”, cliccando sul quale l’utente può scaricare l’avviso di pagamento precedentemente generato ogni volta che ne ha necessità.



Ministero della Giustizia

Dipartimento dell'Organizzazione Giudiziaria, del Personale e dei Servizi
Direzione Generale per i Sistemi Informativi Automatizzati

Pagamento tassa governativa.

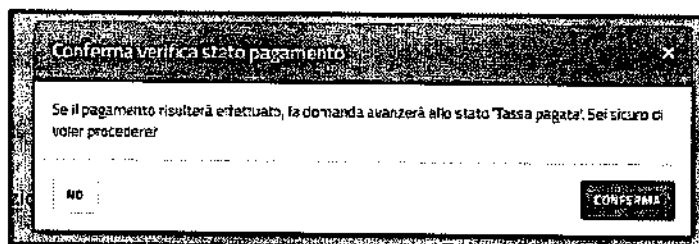
1. Genera avviso con PagoPA e scarica il PDF

2. Effettua il pagamento presso PSP

3. Clicca il pulsante per verificare lo stato del pagamento

MINICPO

Cliccando sul tasto “*Verifica stato pagamento*” il sistema verificherà, previa conferma del messaggio che comparirà in pop-up, lo stato del pagamento della tassa di concessione governativa consultando i sistemi di pagamento telematico di PagoPA.



Se i sistemi di pagamento telematico di PagoPA comunicheranno che il pagamento è stato effettuato, la domanda passerà automaticamente allo stato “Tassa pagata” e l’utente ritornerà nella dashboard contenente l’elenco delle domande, altrimenti lo stato della domanda non subirà modifiche.

Gestione Albi, elenchi CTU e altri ausiliari



Da notare che periodicamente il sistema verifica in automatico lo stato dei pagamenti, pertanto sarà possibile che l’utente non debba richiedere manualmente una verifica cliccando sul suddetto pulsante. Quando il sistema aggiornerà lo stato del pagamento, lo stato della domanda avanzerà automaticamente.

Cliccando sul tasto “*indietro*” il sistema attiva la scheda precedente.


Attenzione: la funzionalità è disponibile solo per le domande “accolte” / “accolte parzialmente” nelle quali il candidato ha dichiarato di **non essere già iscritto** nell’attuale albo cartaceo.

2.10 MENU ISCRIZIONI

Effettuato l'accesso al sistema, il candidato può visualizzare l'elenco delle iscrizioni distinto per tipologia di albo.




Selezionando il menu **"Iscrizioni"** si attiva la schermata che consente di visualizzare la lista delle iscrizioni.


Cliccando sull'icona  posta accanto alla singola iscrizione è possibile visualizzarne gli estremi (vedi par. 2.11 "Visualizzazione dettaglio iscrizione").

Elenco Iscrizioni


Tipologia albo	Tribunale	Data iscrizione	Stato iscrizione	Azioni
Albo Periti	Tribunale Ordinario - Roma	24/11/2021	Iscrizione attiva	  
Albo CTU	Tribunale Ordinario - Roma	21/04/2022	Iscrizione attiva	  

Cliccando su  si visualizza la pagina per la richiesta di sospensione. È possibile chiedere la sospensione solo dell'intera iscrizione, pertanto tutte le categorie e specializzazioni saranno preselezionate e non modificabili.


* Dato obbligatorio

 Richiesta sospensione iscrizione

Sospensione da (*)

GG/MM/AAAA 

Sospensione al (*)

GG/MM/AAAA 

Categorie e specializzazioni per cui si richiede la sospensione

- ☒ APPALTI PUBBLICI E PRIVATI
 - ☒ APPALTI PUBBLICI E PRIVATI
- ☒ COSTRUZIONI CIVILI
 - ☒ EDILIZIA PRIVATA
- ☒ URBANISTICA
 - ☒ PIANIFICAZIONE URBANISTICA

Note:



Ministero della Giustizia

Dipartimento dell'Organizzazione Giudiziaria, del Personale e dei Servizi
Direzione Generale per i Sistemi Informativi Automatizzati

Cliccando invece su si visualizza la pagina per la richiesta di cancellazione.

È possibile chiedere la cancellazione dell'intera iscrizione oppure la cancellazione dall'albo di una o più categorie/specializzazioni.

Richiesta cancellazione iscrizione

* Dato obbligatorio

Motivo Cancellazione (*)

Scegli...

Categorie e specializzazioni per cui si richiede la cancellazione (*)

☐ Tutte le categorie e specializzazioni

☐ ASSICURAZIONI

☐ ASSICURAZIONI AUTOMOBILISTICHE

☐ ASSICURAZIONI DANNI

Nota

INDIETRO

Richiedi Cancellazione

Una volta effettuata una richiesta di sospensione o di cancellazione, non sarà più possibile presentarne altre finché non saranno evase da parte degli uffici.

Le informazioni relative alle richieste di sospensione e/o di cancellazione effettuate sono consultabili nella schermata di dettaglio dell'iscrizione (vedi 2.11 "Visualizza dettaglio iscrizione").

2.11 VISUALIZZAZIONE DETTAGLIO ISCRIZIONE

La schermata mostra gli estremi dell'iscrizione selezionata.

Cliccando su *"Maggiori informazioni"* è possibile aprire una sezione contenente i dettagli su eventuali sospensioni, cancellazioni, udienze disciplinari ed eventuali ricorsi riferiti all'iscrizione selezionata.



Gestione Albi, elenchi CTU e altri ausiliari
Benvenuto

previsione di cui all'art. 15 nonies del Decreto Legge 18 ottobre 2012, n. 179 come convertito con modificazioni dalla Legge 17 dicembre 2012, n. 221

Completamento domande
Iscrizioni
Comunicazioni
Impostazioni
Supporto
Logout

Dettaglio Iscrizione

☐ Estremi Iscrizione

Nominativo <div style="background-color: black; height: 15px; width: 100%;"></div>	Codice fiscale <div style="background-color: black; height: 15px; width: 100%;"></div>	Data di nascita <div style="background-color: black; height: 15px; width: 100%;"></div>
Email PEO <div style="background-color: black; height: 15px; width: 100%;"></div>	Email PEC <div style="background-color: black; height: 15px; width: 100%;"></div>	
Tipologia albo Albo Periti	Tribunale Tribunale Ordinario - Roma	Numero iscrizione 3
Stato iscrizione Iscrizione attiva		Data iscrizione <div style="background-color: black; height: 15px; width: 100%;"></div>
Categoria attività GRAFOLOGIA FORENSE PORTI NAVI E NAVIGAZIONE	Specializzazione FIRMA GRAFOMETRICA COSTRUZIONI NAVALI	

Visualizza maggiori informazioni



Indietro

Nel caso in cui, a seguito di provvedimenti sull'iscrizione, siano stati presentati uno o più ricorsi, nella schermata è presente un pannello espandibile contenente la lista dei ricorsi presentati, come illustrato nella seguente figura.



Ministero della Giustizia

Dipartimento dell'Organizzazione Giudiziaria, del Personale e dei Servizi
Direzione Generale per i Sistemi Informativi Automatizzati

Ricorsi

Data presentazione	Esito	Data esito	Azioni
01/02/2021			
01/05/2020	Accolto	01/05/2021	

Cliccando sull'icona a forma di occhio si possono vedere le informazioni di dettaglio relative al ricorso.

Ricorso

Data presentazione	Corte d'Appello
14/07/2021	Corte d'Appello - Potenza
Motivazioni del ricorso	

Categorie e specializzazioni oggetto del ricorso

- ☒ REGISTRAZIONI MAGNETICHE
- ☒ TECNICA DI REGISTRAZIONE

Informazioni legale rappresentante

Esito del ricorso

Esito	Data esito
-------	------------

Motivazione esito

Cliccando invece su una singola sospensione, cancellazione e/o udienza disciplinare è possibile visualizzare il dettaglio e scaricare gli eventuali verbali.



Ministero della Giustizia

Dipartimento dell'Organizzazione Giudiziaria, del Personale e dei Servizi
Direzione Generale per i Sistemi Informativi Automatizzati

Sospensioni

Sospensione dal 03/10/2020 al 05/10/2020

Sospensione dal 03/10/2020

Sospensione al 05/10/2020

Motivo sospensione Sospensione d'ufficio

Categorie e specializzazioni sospese

- ☒ ASSICURAZIONI
 - ☒ ASSICURAZIONI AUTOMOBILISTICHE
 - ☒ ASSICURAZIONI DANNI

Tipologia allegata	Nome file	Data upload	Dimensione	Scarica
Verbale di sospensione	domanda firmata.pdf	04/10/2020 09:59	60 KB	

Categorie e specializzazioni cancellate

Categoria	Specializzazione	Data Cancellazione	Motivo Cancellazione
ENERGIA ELETTRICA	ELETTROCHIMICA	10/12/2020 13:25	Cancellazione d'ufficio
INFORMATICA	INGEGNERIA GESTIONALE	10/12/2020 13:30	Pensionamento

Udienze disciplinari

Udienza disciplinare del 16/07/2021

Data udienza 16/07/2021
Esito udienza Avvertimento

Tipologia allegata	Nome file	Data upload	Dimensione	Scarica
Verbale udienza disciplinare	QUASP_Top_10-2017_(en)_signed.pdf	16/07/2021 15:50	1 MB	



Ministero della Giustizia

Dipartimento dell'Organizzazione Giudiziaria, del Personale e dei Servizi
Direzione Generale per i Sistemi Informativi Automatizzati

Udienze disciplinari

Udienza disciplinare del 10/12/2020

Data udienza 10/12/2020

Esito udienza Cancellazione

Categorie e specializzazioni oggetto dell'udienza

☒ ASSICURAZIONI

☒ ASSICURAZIONI AUTOMOBILISTICHE

☒ ASSICURAZIONI DANNI

Tipologia allegato	Nome file	Data upload	Dimensione	Scarica
Verbale di sospensione	domandafirmata.pdf	04/10/2020 09:59	60 KB	

È infine possibile, nel caso in cui sia stata effettuata una richiesta di sospensione e/o di cancellazione dell'iscrizione, consultare anche queste informazioni.

Richieste sospensione iscrizione

Richiesta sospensione dal 14/10/2023 al 20/10/2023

Sospensione dal 14/10/2023

Sospensione al 20/10/2023

Motivo sospensione Motivi personali

Categorie e specializzazioni per cui è stata richiesta la sospensione

☒ AERONAUTICA

☒ APPARECCHIATURE DI BORDO

☒ COSTRUZIONI AEROPORTUALI

☒ ARMI ESPLOSIVI E BALISTICA

☒ BALISTICA

Note

RICHIESTA SOSPENSIONE PER SOPRACCUMULO IMPEGNI PROFESSIONALI

Visualizza maggiori informazioni

Richiesta cancellazione iscrizione

Motivo Cancellazione

Motivi personali

Categorie e specializzazioni per cui si richiede la cancellazione (*)

☒ ASSICURAZIONI

☒ ASSICURAZIONI AUTOMOBILISTICHE

☒ ASSICURAZIONI DANNI

Note

NOTE RICHIESTA CANCELLAZIONE ISCRIZIONE

Indietro



Ministero della Giustizia

Dipartimento dell'Organizzazione Giudiziaria, del Personale e dei Servizi
Direzione Generale per i Sistemi Informativi Automatizzati

2.12 MENU COMUNICAZIONI

Effettuato l'accesso al sistema, il candidato può visualizzare l'elenco ed il dettaglio delle comunicazioni inviate dal tribunale.




Selezionando il menu "Comunicazioni" si attiva la schermata che consente di visualizzare la lista delle comunicazioni inviate dal tribunale.



Elenco Comunicazioni

[11/07/2022 16:34] Assegnazione data udienza	▼
[26/07/2022 16:34] Assegnazione data udienza	▼

Cliccando sulla comunicazione è possibile visualizzare il dettaglio.



Elenco Comunicazioni

[11/07/2022 16:34] Assegnazione data udienza ←

Gentile candidato/a,

Le comuniciamo che la domanda volta ad ottenere l'iscrizione all'albo/elenco "Albo CTU" nelle seguenti categorie/specializzazioni

- AMBIENTE E TERRITORIO - DINAMICA COSTIERA

verrà esaminata in data 12/07/2022.

Cordiali saluti
Tribunale Ordinario - Roma



Ministero della Giustizia

Dipartimento dell'Organizzazione Giudiziaria, del Personale e dei Servizi
Direzione Generale per i Sistemi Informativi Automatizzati

2.13 MENU IMPOSTAZIONI


Effettuato l'accesso al sistema, il candidato attraverso il menu impostazioni può visualizzare e/o modificare i dati personali (memorizzati nel sistema al primo accesso) oppure cambiare la lingua dell'applicazione.



Selezionando il menu "Impostazioni" si attivano i due sottomenu: "Modifica dati personali", "Cambio lingua" e "Gestione CV"

2.13.1 Modifica dati personali

Cliccando "Modifica dati personali" è possibile visualizzare e/o modificare i dati della registrazione.



Dopo aver cliccato "Modifica dati personali" si attiva la seguente schermata:



Modifica dati anagrafici

Dati anagrafici

Nome (*)		Cognome (*)	
XXXXXX		XXXXXXXXXX	
Codice fiscale	Data di nascita (*)	Sesso (*)	
XXXXXXXXXXXXXXXXXX	XX/XX/XXXX	S... / S...	
Paese di nascita (*)	Provincia di nascita (*)	Comune di nascita (*)	
XXXXXXXXXX	XXXXXXXXXX	XXXXXXXXXX	
Residenza			
Nazione di residenza (*)		Provincia di residenza (*)	
XXXXXXXXXX		XXXXXXXXXX	
Comune di residenza (*)		Comune di residenza (*)	
XXXXXXXXXX		XXXXXXXXXX	

Comune eletto di residenza (*)

Indirizzo di residenza (*)

XXXXXXXXXX

Domicilio professionale

Provincia domicilio professionale (*)

XXXXXXXX

Città domicilio professionale (*)

XXXXXXXX

Indirizzo domicilio professionale (*)

XXXXXXXXXXXXXX

Recapiti

Asola elettronica ordinaria - ELO (*)

XXXXXXXXXX

Pratica elettronica certificata - PEC

XXXXXXXXXXXXXX

Recapito telefonico (*)


XXXXXXXXXXXXXX



Cliccando su “Salva” è possibile modificare i dati nel sistema.


2.13.2 Cambio lingua

Cliccando “Cambia lingua” è possibile impostare la lingua di sistema.



Dopo aver cliccato “Cambia lingua” si attiva la seguente schermata dove è possibile selezionando dall’elenco impostare la lingua.

Cliccando su “Salva” il sistema cambia la lingua.






Ministero della Giustizia

Dipartimento dell'Organizzazione Giudiziaria, del Personale e dei Servizi
Direzione Generale per i Sistemi Informativi Automatizzati

2.13.3 Gestione CV

Cliccando “Gestione CV” è possibile accedere al wizard per compilare il proprio CV.



Dopo aver cliccato “Gestione CV” si attiva la seguente schermata da dove è possibile accedere alle schede successive per visualizzare e inserire i dati del proprio CV. Tutto il wizard del CV è navigabile dai link posti in testata di pagina oltre che attraverso i tasti continua e indietro.

2.13.3.1 Titoli di studio/Ordini professionali

Lo step consentirà di indicare il proprio grado di istruzione, inserendo uno o più titoli di studio conseguiti dopo aver cliccato sul pulsante “Aggiungi titolo” e gli ordini professionali a cui si appartiene, cliccando su “Aggiungi ordine professionale”. In alternativa si dovrà selezionare il relativo check box che indica di non possedere alcun titolo di studio e di non appartenere a nessun ordine.

Gestione curriculum vitae

1. Titoli di studio/Ordini professionali > 2. Corsi/Esperienze > 3. Certificazioni > 4. Competenze >
5. Esperienze lavorative > 6. Brevetti/Pubblicazioni > 7. Altre informazioni

Titoli di studio conseguiti

☐ Nessun titolo di studio

Salva

Aggiungi titolo

Ordini professionali

☐ Nessun ordine professionale

Salva

Aggiungi ordine professionale


Indietro

2.13.3.1.1 Aggiungi titolo

Cliccando sul pulsante “Aggiungi titolo” si aprirà una finestra in cui andranno inseriti:

- Tipologia titolo di studio (*): da selezionare obbligatoriamente da una combo box che contiene i valori del grado di istruzione come riportato sopra
- Materia: campo di testo libero dove indicare l'oggetto dello studio
- Titolo di studio: selezionabile da una combo box solo per la denominazione del titolo di studio di diploma, laurea o diploma universitario

- Nome corso di laurea: campo di testo libero
- Scuola/università (*): da indicare obbligatoriamente, nome dell'istituto presso cui si è conseguito il titolo
- Mese: indicare il mese di conseguimento selezionabile da una combo box contenente i mesi dell'anno
- Anno (*): indicare l'anno di conseguimento, obbligatorio, selezionabile da una combo box contenente gli anni
- Votazione: permette di inserire la votazione conseguita a seguito di ottenimento di titolo di studio di diploma superiore o universitario
- Check box per indicare, se presente, la lode nel titolo di studio di diploma superiore o universitario
- Note: campo di testo libero, dove indicare ulteriori note



2.13.3.1.2 Aggiungi ordine professionale

Cliccando sul pulsante "Aggiungi ordine professionale" si aprirà una finestra in cui si andranno inseriti:

- Ordine professionale (*): da selezionare obbligatoriamente da una combo box che contiene i valori degli ordini professionali
- Luogo di iscrizione: campo di testo libero
- Data iscrizione: data dell'iscrizione all'ordine professionale
- Numero iscrizione: campo di testo numerico indicante il numero di iscrizione all'ordine



Ministero della Giustizia

Dipartimento dell'Organizzazione Giudiziaria, del Personale e dei Servizi
Direzione Generale per i Sistemi Informativi Automatizzati

2.13.3.1.3 Riepilogo

Titoli di studio conseguiti

Tipologia titolo di studio	Scuola/università	Conseguito	Titolo di studio	Azioni
Laurea Triennale	Sapienza - Università di Roma	07/2001	05 Lauree in Filosofia	

AGGIUNGI TITOLO

Ordini professionali

Ordine professionale	Data iscrizione	Luogo iscrizione	Numero iscrizione	Azioni
Ordine biologi	01/05/2022	ROMA	123	

AGGIUNGI ORDINE PROFESSIONALE


Una volta inseriti tali dati sarà possibile visualizzarli, modificarli ed eliminarli, tramite le apposite icone presenti sulla lista

2.13.3.1.4 Dettaglio titolo di studio

Cliccando sull'icona del dettaglio del titolo di studio si presenterà una finestra modale con i dati precedentemente inseriti avente i campi in sola lettura

Dettaglio titolo di studio

Tipologia titolo di studio (*)		Materia		* Dato obbligatorio	
Laurea Triennale		Filosofia			
Titolo di studio					
105 Laurea in Filosofia					
Nome corso laurea		Scuola/università (*)			
Filosofia e Filosofia		Sezione - Università di Roma			
Mese	Anno (*)	Volazione	Codice		
Luglio	2001	110	32		
Note (numero di caratteri massimo: 500)					





2.13.3.1.5 Modifica titolo di studio

Cliccando sull'icona di modifica del titolo di studio si presenterà una finestra modale con i campi precedentemente caricati per permetterne la modifica


Modifica titolo di studio

Tipologia titolo di studio (*)		Materia		* Dato obbligatorio	
Scegli...		Filosofia			
Titolo di studio					
Nome corso laurea		Scuola/università (*)			
Mese	Anno (*)	Volazione	Codice		
Scegli...	Scegli...	110	<input type="checkbox"/>		
Note (numero di caratteri massimo: 100)					

2.13.3.1.6 Eliminazione titolo di studio

Cliccando sull'icona di eliminazione si presenterà un messaggio di avvertimento della cancellazione del titolo di studio selezionato

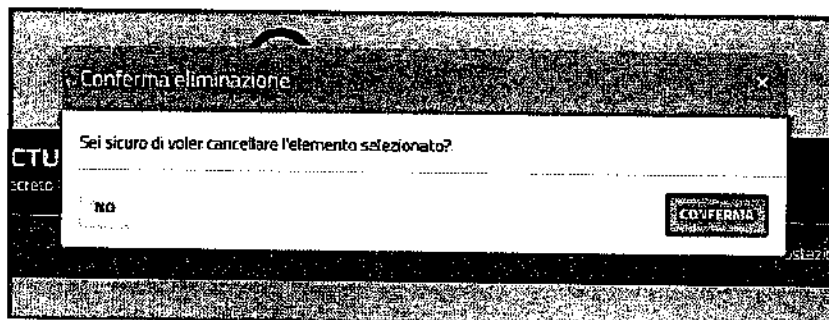


2.13.3.1.7 Modifica ordine professionale

Cliccando sull'icona di modifica dell'ordine professionale si presenterà una finestra modale con i campi precedentemente caricati per permetterne la modifica

2.13.3.1.8 Eliminazione ordine professionale

Cliccando sull'icona di eliminazione si presenterà un messaggio di avvertimento della cancellazione dell'ordine professionale selezionato





Ministero della Giustizia

Dipartimento dell'Organizzazione Giudiziaria, del Personale e dei Servizi
Direzione Generale per i Sistemi Informativi Automatizzati

2.13.3.2 Corsi/Formazione

Lo step consentirà di indicare l'aver frequentato uno o più corsi di formazione, inserendo uno o più corsi dopo aver cliccato sul pulsante "Aggiungi corso". In alternativa si dovrà selezionare il relativo check box che indica di non aver preso parte ad alcun corso.

Gestione curriculum vitae

1. [Titoli di studio/Ordini professionali](#) > 2. [Corsi/Formazione](#) > 3. [Certificazioni](#) > 4. [Competenze](#) >
5. [Esperienze lavorative](#) > 6. [Brevetti/Pubblicazioni](#) > 7. [Altre informazioni](#)

Corsi di formazione

☐ Nessun corso di formazione

[SALVA](#)

[AGGIUNGI CORSO](#)



[◀ INDIETRO](#)

[CONTINUA >](#)

2.13.3.2.1 Aggiungi corso

Per ciascun corso si dovranno inserire le seguenti informazioni:

- Nome (*): campo di testo libero indicante il nome del corso
- Argomento: campo di testo libero
- Anno (*): da inserire obbligatoriamente, con l'anno di fine frequenza del corso selezionabile da una combo box
- Durata in giorni: campo di tipo numerico in cui inserire il numero di giorni del corso
- Note: campo di testo libero

Aggiungi corso di formazione

* Dato obbligatorio

Nome (*)

Argomento

Anno (*)

Scelgi...

Durata in giorni

Note (numero di caratteri massimo: 500)

[SALVA](#) [AGGIUNGI CORSO](#)



Ministero della Giustizia

Dipartimento dell'Organizzazione Giudiziaria, del Personale e dei Servizi
Direzione Generale per i Sistemi Informativi Automatizzati




2.13.3.2.2 Riepilogo

Una volta inseriti tali dati sarà possibile visualizzarli, modificarli ed eliminarli, le apposite icone presenti sulla lista

Gestione curriculum vitae

1. [Titoli di studio/Ordini professionali](#) > 2. [Corsi/Formazione](#) > 3. [Certificazioni](#) > 4. [Competenze](#) >
5. [Esperienze lavorative](#) > 6. [Brevetti/Pubblicazioni](#) > 7. [Altre informazioni](#)

Corsi di formazione

Nome	Anno	Argomento	Durata in giorni	Azioni
Mongo DB	2021	Fondamenti di Mongo DB	4	  

[AGGIUNGI CORSO](#)

1 INDETTO

CONTINUA

2.13.3.2.3 Dettaglio corso

Cliccando sull'icona del dettaglio del corso di formazione si presenterà una finestra modale con i dati precedentemente inseriti avente i campi in sola lettura

Dettaglio corso di formazione

Nome (F)

Mongo DB

Argomento

Fondamenti di Mongo DB

Anno (F)

2021

Durata in giorni

4


Note (numero di caratteri massimo 200)

primi fondamenti

OK


2.13.3.2.4 Modifica corso

Cliccando sull'icona di modifica del corso di formazione si presenterà una finestra modale con i campi precedentemente caricati per permetterne la modifica



2.13.3.2.5 Elimina corso

Cliccando sull'icona di eliminazione si presenterà un messaggio di avvertimento della cancellazione del corso di formazione selezionato



2.13.3.3 Certificazioni

Lo step consentirà di inserire eventuali certificazioni conseguite, inserendo una o più certificazioni dopo aver cliccato sul pulsante "Aggiungi certificazione". In alternativa si dovrà selezionare il relativo check box che indica di non possedere alcuna certificazione.

Gestione curriculum vitae

1. Titoli di studio/Ordini professionali > 2. Corsi/Formazione > 3. **Certificazioni** > 4. Competenze >
 5. Esperienze lavorative > 6. Brevetti/Pubblicazioni > 7. Altre informazioni

Certificazioni

Elenco certificazioni

123456789101112131415161718192021222324252627282930313233343536373839404142434445464748495051525354555657585960616263646566676869707172737475767778798081828384858687888990919293949596979899100101102103104105106107108109110111112113114115116117118119120121122123124125126127128129130131132133134135136137138139140141142143144145146147148149150151152153154155156157158159160161162163164165166167168169170171172173174175176177178179180181182183184185186187188189190191192193194195196197198199200201202203204205206207208209210211212213214215216217218219220221222223224225226227228229230231232233234235236237238239240241242243244245246247248249250251252253254255256257258259260261262263264265266267268269270271272273274275276277278279280281282283284285286287288289290291292293294295296297298299300301302303304305306307308309310311312313314315316317318319320321322323324325326327328329330331332333334335336337338339340341342343344345346347348349350351352353354355356357358359360361362363364365366367368369370371372373374375376377378379380381382383384385386387388389390391392393394395396397398399400401402403404405406407408409410411412413414415416417418419420421422423424425426427428429430431432433434435436437438439440441442443444445446447448449450451452453454455456457458459460461462463464465466467468469470471472473474475476477478479480481482483484485486487488489490491492493494495496497498499500501502503504505506507508509510511512513514515516517518519520521522523524525526527528529530531532533534535536537538539540541542543544545546547548549550551552553554555556557558559560561562563564565566567568569570571572573574575576577578579580581582583584585586587588589590591592593594595596597598599600601602603604605606607608609610611612613614615616617618619620621622623624625626627628629630631632633634635636637638639640641642643644645646647648649650651652653654655656657658659660661662663664665666667668669670671672673674675676677678679680681682683684685686687688689690691692693694695696697698699700701702703704705706707708709710711712713714715716717718719720721722723724725726727728729730731732733734735736737738739740741742743744745746747748749750751752753754755756757758759760761762763764765766767768769770771772773774775776777778779780781782783784785786787788789790791792793794795796797798799800801802803804805806807808809810811812813814815816817818819820821822823824825826827828829830831832833834835836837838839840841842843844845846847848849850851852853854855856857858859860861862863864865866867868869870871872873874875876877878879880881882883884885886887888889890891892893894895896897898899900901902903904905906907908909910911912913914915916917918919920921922923924925926927928929930931932933934935936937938939940941942943944945946947948949950951952953954955956957958959960961962963964965966967968969970971972973974975976977978979980981982983984985986987988989990991992993994995996997998999100010011002100310041005100610071008100910101011101210131014101510161017101810191020102110221023102410251026102710281029103010311032103310341035103610371038103910401041104210431044104510461047104810491050105110521053105410551056105710581059106010611062106310641065106610671068106910701071107210731074107510761077107810791080108110821083108410851086108710881089109010911092109310941095109610971098109911001101110211031104110511061107110811091110111111121113111411151116111711181119112011211122112311241125112611271128112911301131113211331134113511361137113811391140114111421143114411451146114711481149115011511152115311541155115611571158115911601161116211631164116511661167116811691170117111721173117411751176117711781179118011811182118311841185118611871188118911901191119211931194119511961197119811991200120112021203120412051206120712081209121012111212121312141215121612171218121912201221122212231224122512261227122812291230123112321233123412351236123712381239124012411242124312441245124612471248124912501251125212531254125512561257125812591260126112621263126412651266126712681269127012711272127312741275127612771278127912801281128212831284128512861287128812891290129112921293129412951296129712981299130013011302130313041305130613071308130913101311131213131314131513161317131813191320132113221323132413251326132713281329133013311332133313341335133613371338133913401341134213431344134513461347134813491350135113521353135413551356135713581359136013611362136313641365136613671368136913701371137213731374137513761377137813791380138113821383138413851386138713881389139013911392139313941395139613971398139914001401140214031404140514061407140814091410141114121413141414151416141714181419142014211422142314241425142614271428142914301431143214331434143514361437143814391440144114421443144414451446144714481449145014511452145314541455145614571458145914601461146214631464146514661467146814691470147114721473147414751476147714781479148014811482148314841485148614871488148914901491149214931494149514961497149814991500150115021503150415051506150715081509151015111512151315141515151615171518151915201521152215231524152515261527152815291530153115321533153415351536153715381539154015411542154315441545154615471548154915501551155215531554155515561557155815591560156115621563156415651566156715681569157015711572157315741575157615771578157915801581158215831584158515861587158815891590159115921593159415951596159715981599160016011602160316041605160616071608160916101611161216131614161516161617161816191620162116221623162416251626162716281629163016311632163316341635163616371638163916401641164216431644164516461647164816491650165116521653165416551656165716581659166016611662166316641665166616671668166916701671167216731674167516761677167816791680168116821683168416851686168716881689169016911692169316941695169616971698169917001701170217031704170517061707170817091710171117121713171417151716171717181719172017211722172317241725172617271728172917301731173217331734173517361737173817391740174117421743174417451746174717481749175017511752175317541755175617571758175917601761176217631764176517661767176817691770177117721773177417751776177717781779178017811782178317841785178617871788178917901791179217931794179517961797179817991800180118021803180418051806180718081809181018111812181318141815181618171818181918201821182218231824182518261827182818291830183118321833183418351836183718381839184018411842184318441845184618471848184918501851185218531854185518561857185818591860186118621863186418651866186718681869187018711872187318741875187618771878187918801881188218831884188518861887188818891890189118921893189418951896189718981899190019011902190319041905190619071908190919101911191219131914191519161917191819191920192119221923192419251926192719281929193019311932193319341935193619371938193919401941194219431944194519461947194819491950195119521953195419551956195719581959196019611962196319641965196619671968196919701971197219731974197519761977197819791980198119821983198419851986198719881989199019911992199319941995199619971998199920002001200220032004200520062007200820092010201120122013201420152016201720182019202020212022202320242025202620272028202920302031203220332034203520362037203820392040204120422043204420452046204720482049205020512052205320542055205620572058205920602061206220632064206520662067206820692070207120722073207420752076207720782079208020812082208320842085208620872088208920902091209220932094209520962097209820992100210121022103210421052106210721082109211021112112211321142115211621172118211921202121212221232124212521262127212821292130213121322133213421352136213721382139214021412142214321442145214621472148214921502151215221532154215521562157215821592160216121622163216421652166216721682169217021712172217321742175217621772178217921802181218221832184218521862187218821892190219121922193219421952196219721982199220022012202220322042205220622072208220922102211221222132214221522162217221822192220222122222223222422252226222722282229223022312232223322342235223622372238223922402241224222432244224522462247224822492250225122522253225422552256225722582259226022612262226322642265226622672268226922702271227222732274227522762277227822792280228122822283228422852286228722882289229022912292229322942295229622972298229923002301230223032304230523062307230823092310231123122313231423152316231723182319232023212322232323242325232623272328232923302331233223332334233523362337233823392340234123422343234423452346234723482349235023512352235323542355235623572358235923602361236223632364236523662367236823692370237123722373237423752376237723782379238023812382238323842385238623872388238923902391239223932394239523962397239823992400240124022403240424052406240724082409241024112412241324142415241624172418241924202421242224232424242524262427242824292430243124322433243424352436243724382439244024412442244324442445244624472448244924502451245224532454245524562457245824592460246124622463246424652466246724682469247024712472247324742475247624772478247924802481248224832484248524862487248824892490249124922493249424952496249724982499250025012502250325042505250625072508250925102511251225132514251525162517251825192520252125222523252425252526252725282529253025312532253325342535253625372538253925402541254225432544254525462547254825492550255125522553255425552556255725582559256025612562256325642565256625672568256925702571257225732574257525762577257825792580258125822583258425852586258725882589259025912592259325942595259625972598259926002601260226032604260526062607260826092610261126122613261426152616261726182619262026212622262326242625262626272628262926302631263226332634263526362637263826392640264126422643264426452646264726482649265026512652265326542655265626572658265926602661266226632664266526662667266826692670267126722673267426752676267726782679268026812682268326842685268626872688268926902691269226932694269526962697269826992700270127022703270427052706270727082709271027112712271327142715271627172718271927202721272227232724272527262727272827292730273127322733273427352736273727382739274027412742274327442745274627472748274927502751275227532754275527562757275827592760276127622763276427652766276727682769277027712772277327742775277627772778277927802781278227832784278527862787278827892790279127922793279427952796279727982799280028012802280328042805280628072808280928102811281228132814281528162817281828192820282128222823282428252826282728282829283028312832283328342835283628372838283928402841284228432844284528462847284828492850285128522853285428552856285728582859286028612862286328642865286628672868286928702871287228732874287528762877287828792880288128822883288428852886288728882889289028912892289328942895289628972898289929002901290229032904290529062907290829092910291129122913291429152916291729182919292029212922292329242925292629272928292929302931293229332934293529362937293829392940294129422943294429452946294729482949295029512952295329542955295629572958295929602961296229632964296529662967296829692970297129722973297429752976297729782979298029812982298329842985298629872988298929902991299229932994299529962997299829993000300130023003300430053006300730083009301030113012301330143015301630173018301930203021302230233024302530263027302830293030303130323033303430353036303730383039304030413042304330443045304630473048304930503051305230533054305530563057305830593060306130623063306430653066306730683069307030713072307330743075307630773078307930803081308230833084308530863087308830893090309130923093309430953096309



Ministero della Giustizia

Dipartimento dell'Organizzazione Giudiziaria, del Personale e dei Servizi
Direzione Generale per i Sistemi Informativi Automatizzati

2.13.3.3.1 Aggiungi certificazione

Per ciascuna certificazione si dovranno inserire le seguenti informazioni:

1. Nome (*): da inserire obbligatoriamente, campo di testo libero di lunghezza massima 256 caratteri
2. Ente (*): da inserire obbligatoriamente, campo di testo libero di lunghezza massima 256 caratteri
3. Data rilascio (*): da inserire obbligatoriamente, selezionabile mediante calendario
4. Data scadenza: selezionabile mediante calendario
5. Note: campo di testo libero.

2.13.3.3.2 Riepilogo

Una volta inseriti tali dati sarà possibile visualizzarli, modificarli ed eliminarli, cliccando le apposite icone presenti sulla lista

Gestione curriculum vitae

1. Titoli di studio/Ordini professionali > 2. Corsi/Formazione > 3. Certificazioni > 4. Competenze >
5. Esperienze lavorative > 6. Brevetti/Pubblicazioni > 7. Altre informazioni

Certificazioni

Nome	Ente	Data rilascio	Data scadenza	Azioni
Espresso	Espresso DB.org	20/01/2023	10/01/2025	↕ ↕ ↕


[Aggiungi nuova certificazione](#)

1. Ricerca

[Elimina](#)


2.13.3.3.3 Dettaglio certificazione

Cliccando sull'icona del dettaglio della certificazione si presenterà una finestra modale con i dati precedentemente inseriti avente i campi in sola lettura




2.13.3.3.4 Modifica certificazione

Cliccando sull'icona di modifica della certificazione si presenterà una finestra modale con i campi precedentemente caricati per permetterne la modifica



2.13.3.3.5 Elimina certificazione

Cliccando sull'icona di eliminazione si presenterà un messaggio di avvertimento della cancellazione della certificazione selezionata





2.13.3.4 Competenze

Lo step permette l'inserimento di tre tipi di competenze: informatiche, linguistiche o altre. Le competenze sono distinte in tre elenchi, e per ciascun elenco è possibile l'inserimento di una nuova competenza tramite il pulsante: "Aggiungi competenza". In alternativa si dovrà selezionare il relativo check box che indica di non possedere alcuna competenza digitale, linguistica o di altro genere.

Gestione curriculum vitae

1. [Titoli di studio/Ordini professionali](#) > 2. [Corsi/Formazione](#) > 3. [Certificazioni](#) > 4. [Competenza](#) >
5. [Esperienze lavorative](#) > 6. [Brevetti/Pubblicazioni](#) > 7. [Altre informazioni](#)

Competenze digitali

☐ Nessuna competenza

SALVA

AGGIUNGI COMPETENZA



Competenze linguistiche

☐ Nessuna competenza

SALVA

AGGIUNGI COMPETENZA



Altre competenze

☐ Nessuna competenza

SALVA

AGGIUNGI COMPETENZA



Indietro

Continua

2.13.3.4.1 Aggiungi competenza digitale

Una volta cliccato sul pulsante aggiungi competenza, si aprirà un pop up con le competenze digitali disponibili; dopo aver selezionato quella desiderata tramite il check, si abiliterà la rispettiva combo per permettere l'inserimento del livello per quella specifica competenza. Nel caso la propria competenza non sia presente tra quelle proposte, è possibile inserirne una selezionando la voce "Altro" tramite il check; si abiliterà così la casella di testo per poter inserire la propria competenza.



Ministero della Giustizia

Dipartimento dell'Organizzazione Giudiziaria, del Personale e dei Servizi
Direzione Generale per i Sistemi Informativi Automatizzati

SELEZIONE COMPETENZE DIGITALI

Sistemi operativi

<input checked="" type="checkbox"/> Windows	Scegli...	▼
<input type="checkbox"/> Mac	Scegli...	▼
<input type="checkbox"/> Linux	Scegli...	▼
<input type="checkbox"/> Altri		

Programmi comuni

<input type="checkbox"/> Pacchetto Office	Scegli...	▼
<input type="checkbox"/> Outlook	Scegli...	▼
<input checked="" type="checkbox"/> Altro		

Web Browser

<input type="checkbox"/> Chrome	Scegli...	▼
<input type="checkbox"/> Explorer/Edge	Scegli...	▼
<input type="checkbox"/> Safari	Scegli...	▼
<input type="checkbox"/> Opera	Scegli...	▼
<input type="checkbox"/> Mozilla	Scegli...	▼
<input type="checkbox"/> Altro		

Software professionali specifici, applicativi e programmi di grafica

<input type="checkbox"/> SAP	Scegli...	▼
<input type="checkbox"/> CAD	Scegli...	▼
<input type="checkbox"/> Suite Adobe	Scegli...	▼
<input type="checkbox"/> Altro		

Competenze digitali

<input type="checkbox"/> Elaborazione delle informazioni	Scegli...	▼
<input type="checkbox"/> Comunicazione	Scegli...	▼
<input type="checkbox"/> Creazione di contenuti	Scegli...	▼
<input type="checkbox"/> Sicurezza	Scegli...	▼
<input type="checkbox"/> Risoluzione di problemi	Scegli...	▼

2.13.3.4.2 Aggiungi competenza linguistica

La lingua potrà essere scelta da un elenco proposto dal sistema e si dovrà obbligatoriamente indicare il livello di conoscenza scritto e parlato ed eventualmente selezionando l'opzione madrelingua



Ministero della Giustizia

Dipartimento dell'Organizzazione Giudiziaria, del Personale e dei Servizi
Direzione Generale per i Sistemi Informativi Automatizzati

2.13.3.4.3 Aggiungi altra competenza

Da una combo box con possibilità di auto completamento si può selezionare una competenza. Qualora non sia presente nessuna competenza corrispondente a quella che si desidera inserire, digitare "Altro" nella combo box; il sistema abiliterà l'area di testo permettendo di inserire il nome manualmente. Nel caso si volessero inserire più competenze non presenti nell'elenco di quelle proposte, tutte le competenze di tipo "Altro" andranno inserite all'interno dell'area di testo, separate da virgola

2.13.3.4.4 Riepilogo

Una volta inseriti i dati delle competenze sarà possibile modificarli ed eliminarli, cliccando le apposite icone presenti sulla lista

Gestione curriculum vitae

1. Titoli di studio/Diplomi professionali > 2. Corsi/Formazione > 3. Certificazioni > 4. Competenze >
5. Esperienze lavorative > 6. Ricerche/Pubblicazioni > 7. Altre informazioni

Competenze digitali

Indirizzo	Descrizione	Grado	Indice
Stato, indirizzo	Indirizzo	Grado	Indice
Indirizzo	Indirizzo	Grado	Indice
Programmi di studio	Programmi di studio	Grado	Indice

Competenze linguistiche


Lingua	Competenza lingua scritta	Competenza lingua parlata	Modificabile	Indice
Grado	Grado	Grado	Indice	Indice

Altre competenze

Descrizione	Indice
Tipi di attività svolte	Indice

Altre informazioni

Indirizzo	Indice
Indirizzo	Indice




2.13.3.4.5 Modifica competenza digitale

Cliccando sull'icona di modifica delle competenze digitali si presenterà una finestra modale con i campi precedentemente caricati per permetterne la modifica

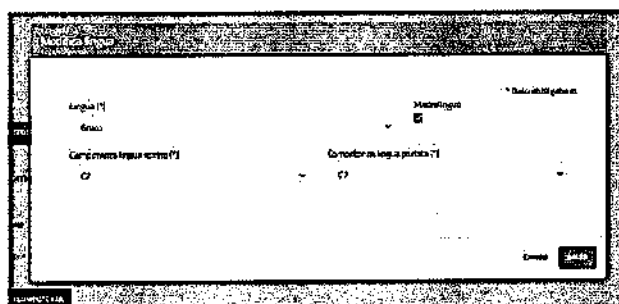
2.13.3.4.6 Elimina competenza digitale

Cliccando sull'icona di eliminazione si presenterà un messaggio di avvertimento della cancellazione della competenza digitale selezionata




2.13.3.4.7 Modifica competenza linguistica

Cliccando sull'icona di modifica della competenza linguistica si presenterà una finestra modale con i campi precedentemente caricati per permetterne la modifica




2.13.3.4.8 Elimina competenza linguistica

Cliccando sull'icona di eliminazione si presenterà un messaggio di avvertimento della cancellazione della competenza linguistica



2.13.3.4.9 Elimina altra competenza

Cliccando sull'icona di eliminazione si presenterà un messaggio di avvertimento della cancellazione dell'altra competenza selezionata





Ministero della Giustizia

Dipartimento dell'Organizzazione Giudiziaria, del Personale e dei Servizi
Divisione Generale per i Sistemi Informativi Automatizzati

2.13.3.5 Esperienze lavorative

Lo step permetterà l'inserimento delle esperienze lavorative inserendo una o più esperienze dopo aver cliccato sul pulsante "Aggiungi esperienza". In alternativa si dovrà selezionare il relativo check box che indica di non possedere alcuna esperienza lavorativa.

Gestione curriculum vitae

1. Titoli di studio/Ordini professionali > 2. Corsi/Formazione > 3. Certificazioni > 4. Competenze >
5. Esperienze lavorative > 6. Brevetti/Pubblicazioni > 7. Altre informazioni

Esperienze lavorative

☐ Non possiedo alcuna esperienza lavorativa

☐ **AGGIUNGI ESPERIENZA**



< PRECEDENTE

SEGUENTE >

2.13.3.5.1 Aggiungi esperienza lavorativa

Per ciascuna esperienza si dovranno inserire le informazioni:

- Qualifica (*), campo di testo libero di lunghezza massima 100 caratteri (obbligatorio)
- Nome azienda/ente (*), campo di testo libero di lunghezza massima 100 caratteri
- Descrizione mansione, campo di testo libero di lunghezza massima 2000 caratteri
- Settore/categoria, selezionabile fra le categorie previste dal sistema
- Mese di inizio attività (*), da inserire obbligatoriamente e selezionabile dall'elenco dei mesi
- Anno di inizio attività (*), da inserire obbligatoriamente e selezionabile dall'elenco degli anni
- Mese di fine attività, obbligatorio solo qualora non si tratti dell'attività attuale e selezionabile dall'elenco dei mesi
- Anno di fine attività, obbligatorio solo qualora non si tratti dell'attività attuale e selezionabile dall'elenco degli anni.
- Check box per indicare se attualmente si ricopre l'esperienza lavorativa che si sta inserendo



Ministero della Giustizia

Dipartimento dell'Organizzazione Giudiziaria, del Personale e dei Servizi
Direzione Generale per i Sistemi Informativi Automatizzati

Assegna esperienza

Qualifica (*) Nome azienda/ente (*) * Dato obbligatorio

Descrizione mansione (Numero di caratteri massimo: 2000)

Settore/Categoria

Salva

Anno inizio (*) Anno fine (*)

Salva

Attualmente ricopre questo ruolo

Elimina

2.13.3.5.2 Riepilogo

Una volta inseriti i dati delle esperienze lavorative sarà possibile visualizzarle, modificarle ed eliminarle, cliccando le apposite icone presenti sulla lista

Gestione curriculum vitae

1. Titoli di studio/Ordini professionali
2. Corsi/Formazione
3. Certificazioni
4. Competenze
5. Esperienze lavorative
6. Brevetti/Pubblicazioni
7. Altre informazioni

Esperienze lavorative

Qualifica	Nome azienda/ente	Data inizio	Data fine	Settore/Categoria	Azioni
Giurista	PCA	1/1/1974		Giuristi	  

Aggiungi un'esperienza

Elimina

Salva

2.13.3.5.3 Dettaglio esperienza lavorativa

Cliccando sull'icona del dettaglio dell'esperienza lavorativa si presenterà una finestra modale con i dati precedentemente inseriti avente i campi in sola lettura

Dettaglio esperienza lavorativa

Qualifica (*) Nome azienda/ente (*) * Dato obbligatorio

Descrizione mansione (Numero di caratteri massimo: 2000)

Settore/Categoria

Salva

Anno inizio (*) Anno fine (*)

Salva

Attualmente ricopre questo ruolo

Elimina



Ministero della Giustizia

Dipartimento dell'Organizzazione Giudiziaria, del Personale e dei Servizi
Direzione Generale per i Sistemi Informativi Automatizzati

2.13.3.5.4 Modifica esperienza lavorativa

Cliccando sull'icona di modifica dell'esperienza lavorativa si presenterà una finestra modale con i campi precedentemente caricati per permetterne la modifica

2.13.3.5.5 Elimina esperienza lavorativa

Cliccando sull'icona di eliminazione si presenterà un messaggio di avvertimento della cancellazione dell'esperienza lavorativa selezionata

2.13.3.6 Brevetti/pubblicazioni

Lo step consentirà di visualizzare le liste dei brevetti e delle pubblicazioni (inizialmente vuote) o di inserirne di nuovi dopo aver cliccato sul pulsante "Aggiungi brevetto" e "Aggiungi pubblicazione". In alternativa si dovrà selezionare il relativo check box che indica di non possedere alcun brevetto e di non aver effettuato nessuna pubblicazione.

Gestione curriculum vitae

1. Titoli di studio/Ottimi professionali > 2. Corsi/Formazioni > 3. Certificazioni > 4. Competenze >
5. Esperienze lavorative > 6. Brevetti/Pubblicazioni > 7. Altre informazioni

Brevetti

☐ Nessun brevetto

SAIUB **AGGIUNGI BREVETTO**

Pubblicazioni

☐ Nessun pubblicazione

SAIUB **AGGIUNGI PUBBLICAZIONE**

5. PRODOTTO

OPINIA



Ministero della Giustizia

Dipartimento dell'Organizzazione Giudiziaria, del Personale e dei Servizi
Direzione Generale per i Sistemi Informatici Automatizzati

2.13.3.6.1 Aggiungi brevetto

Utilizzando la funzione di inserimento di un nuovo brevetto si aprirà una finestra pop up in cui inserire le informazioni:

- Titolo (*), campo di testo libero di lunghezza massima 256 caratteri, da inserire obbligatoriamente
- Data concessione (*), eventualmente da selezionare tramite calendario.

2.13.3.6.2 Aggiungi pubblicazione

Utilizzando la funzione di inserimento di una nuova pubblicazione si aprirà una finestra pop up in cui inserire le informazioni:

- Titolo (*), campo di testo libero di lunghezza massima 256 caratteri, da inserire obbligatoriamente
- Anno (*), eventualmente da selezionare dalla lista degli anni.

2.13.3.6.3 Riepilogo

Una volta inseriti i dati delle esperienze lavorative sarà possibile visualizzarle, modificarle ed eliminarle, cliccando le apposite icone presenti sulla lista

Gestione curriculum vitae

1. Titoli di studio/Ordini professionali • 2. Certificazioni • 3. Certificazioni • 4. Competenze •
 5. Esperienze lavorative • 6. Brevetti/Pubblicazioni • 7. Altre informazioni

Brevetti

Titolo brevetto	Data concessione	Stato
1. Titolo brevetto	2010/12/31	Attivo
2. Titolo brevetto	2010/12/31	Attivo
3. Titolo brevetto	2010/12/31	Attivo

Pubblicazioni

Titolo pubblicazione	Data pubblicazione	Stato
1. Titolo pubblicazione	2010/12/31	Attivo
2. Titolo pubblicazione	2010/12/31	Attivo
3. Titolo pubblicazione	2010/12/31	Attivo

2.13.3.6.4 Dettaglio brevetto

Cliccando sull'icona del dettaglio del brevetto si presenterà una finestra modale con i dati precedentemente inseriti avente i campi in sola lettura

Dettaglio brevetto

Titolo brevetto (*)

1. Titolo brevetto

Intitolazione originale

Data concessione

2010/12/31

Data di scadenza

2010/12/31

Stato

Attivo

2.13.3.6.5 Dettaglio pubblicazione

Cliccando sull'icona del dettaglio della pubblicazione si presenterà una finestra modale con i dati precedentemente inseriti avente i campi in sola lettura

Dettaglio pubblicazione

Titolo pubblicazione (*)

1. Titolo pubblicazione

Intitolazione originale

Data pubblicazione

2010/12/31

Data di scadenza

2010/12/31

Stato

Attivo



2.13.3.6.6 Modifica brevetto


Cliccando sull'icona di modifica del brevetto si presenterà una finestra modale con i campi precedentemente caricati per permetterne la modifica

2.13.3.6.7 Modifica pubblicazione

Cliccando sull'icona di modifica della pubblicazione si presenterà una finestra modale con i campi precedentemente caricati per permetterne la modifica

2.13.3.6.8 Elimina brevetto

Cliccando sull'icona di eliminazione si presenterà un messaggio di avvertimento della cancellazione del brevetto selezionato




Ministero della Giustizia

Dipartimento dell'Organizzazione Giudiziaria, del Personale e dei Servizi
Direzione Generale per i Sistemi Informativi Automatizzati

2.13.3.6.9 Elimina pubblicazione

Cliccando sull'icona di eliminazione si presenterà un messaggio di avvertimento della cancellazione della pubblicazione selezionata



2.13.3.7 Altre informazioni

Lo step permetterà l'inserimento e la visualizzazione di informazioni relative alle patenti di guida ed ai permessi di lavoro.

Gestione curriculum vitae

1. Titoli di studio/Ordini professionali > 2. Corsi/Formazione > 3. Certificazioni > 4. Competenze >
5. Esperienze lavorative > 6. Brevetti/Pubblicazioni > 7. Altre informazioni

Patenti

Tipi di patente

☐ A ☐ A1 ☐ A2 ☐ B ☐ C ☐ D ☐ E

Permesso di lavoro

☐ In possesso del permesso di lavoro

Tipi permesso

Scegli...

+ indietro



Cliccando sul tasto "salva" il sistema salverà le patenti selezionate tramite i check box e il permesso di lavoro di cui si è in possesso.

Cliccando sul tasto "indietro" il sistema attiva la scheda precedente


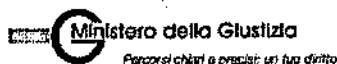


Ministero della Giustizia

Dipartimento dell'Organizzazione Giudiziaria, del Personale e dei Servizi
Direzione Generale per i Sistemi Informativi Automatizzati

2.15 MENU SUPPORTO

Effettuato l'accesso al sistema, il candidato attraverso il menu Supporto può visualizzare l'elenco delle FAQ e il relativo dettaglio, e accedere al Manuale utente.



Gestione Albi, elenchi CTU e altri ausiliari

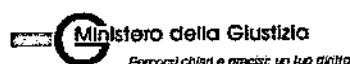
Selezionando il menu "Domande frequenti" si attiva la schermata che consente di visualizzare la lista delle FAQ.



Domande frequenti

1. Come si allegano i documenti?
2. Come si invia la domanda?

Selezionando il menu "Manuale utente" si attiva il link per scaricare il manuale di supporto alla navigazione e fruizione del portale.



Gestione Albi, elenchi CTU e altri ausiliari



2.17 FORM CONTATTI

Il form “*Contatti*” consente di inviare una richiesta di assistenza all’amministrazione.

L’accesso al form può avvenire dalla pagina di login, quando ancora non si è effettuato l’accesso al sistema, selezionando il link “*Contatti*”, oppure una volta autenticati cliccando sempre nell’apposito link.



Ministero della Giustizia

Percorsi chiari e precisi: un tuo diritto

Gestione Albi, elenchi CTU e altri ausiliari

previsione di cui all'art. 15 nonies del Decreto Legge 18 ottobre 2012, n. 179 come convertito con modificazioni dalla Legge 17 dicembre 2012, n. 221

BENVENUTO/A

attraverso questo portale è possibile procedere alla iscrizione e alla gestione, secondo modalità telematiche, dell'Albo dei Consulenti Tecnici e dei periti previsti dal Tribunale secondo quanto previsto dall'art. 15 nonies del Decreto Legge 18 ottobre 2012, n. 179 come convertito con modificazioni dalla Legge 17 dicembre 2012, n. 221.

In particolare è possibile:

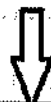
1. presentare la domanda di iscrizione come nuovo iscritto;
2. procedere al pagamento di bolli, diritti o altre somme e qualsiasi bollo;
3. presentare la domanda di iscrizione, anche se già iscritta, senza alcun pagamento purché nel termine di cui al comma 2 dell'art. 15 nonies del DECRETO-LEGGE 18 ottobre 2012, n. 179 come convertito con modificazioni dalla Legge 17 dicembre 2012, n. 221;
4. chiedere la cancellazione della iscrizione ovvero modificarla se iscritta in più Albi;
5. verificare e gestire eventuali procedimenti disciplinari.

CNS SPID

La Carta Nazionale dei Servizi o CNS è una smart card o una chiavetta USB che contiene un "certificato digitale" di autenticazione personale, utile per accedere ai servizi online della Pubblica Amministrazione.

Per accedere esegui le seguenti operazioni:

- inserisci la CNS nel lettore di smart card o porta USB;
- premi il pulsante **Accedi**, ti verranno elencati tutti i certificati di identificazione personale presenti sul computer e nella CNS;
- seleziona il certificato di autenticazione contenuto nella CNS e premi il pulsante **OK**;
- inserisci il codice PIN della CNS, fornito dall'amministrazione emittente.



Informazioni Contatti

© Ministero della giustizia

Una volta compilato il form, cliccare su “*Invia*” per inoltrare la richiesta.



Ministero della Giustizia

Dipartimento dell'Organizzazione Giudiziaria, del Personale e dei Servizi
Direzione Generale per i Sistemi Informativi Automatizzati



Ministero della Giustizia

Percorsi orari e precisi: un tuo spazio

Gestione Albi, elenchi CTU e altri ausiliari

Allegato al D.L. 001/2014 - art. 10 - D.L. 001/2015 - art. 10 - D.L. 001/2015

Richiesta di assistenza

*Dato obbligatorio

Dati personali

Cognome (*)

Nome (*)

Posta elettronica ordinaria - PEO (*)

Argomento

Oggetto (*)

Singolo

Testo max 4000 caratteri (*)

Digitare i caratteri che vedi nell'immagine (*)

4DESJ

INVIATO



© Ministero della Giustizia

MINISTERO DELLA GIUSTIZIA

DECRETO 4 agosto 2023, n. 109

Regolamento concernente l'individuazione di ulteriori categorie dell'albo dei consulenti tecnici di ufficio e dei settori di specializzazione di ciascuna categoria, l'individuazione dei requisiti per l'iscrizione all'albo, nonché la formazione, la tenuta e l'aggiornamento dell'elenco nazionale, ai sensi dell'articolo 13, quarto comma, delle disposizioni per l'attuazione del codice di procedura civile e disposizioni transitorie, aggiunto, unitamente all'articolo 24-bis, rispettivamente dall'articolo 4, comma 2, lettere a) e g), del decreto legislativo 10 ottobre 2022, n. 149, e richiamato dagli articoli 15 e 16 delle stesse disposizioni per l'attuazione, come novellati, dallo stesso articolo 4, comma 2, lettera b) nn. 1 e 3, lettera c), nn. 1 e 2. (23G00121)

(GU n.187 del 11-8-2023)

Vigente al: 26-8-2023

IL MINISTRO DELLA GIUSTIZIA

Visto l'articolo 17, comma 3, della legge 23 agosto 1988, n. 400;
Visto il regolamento (UE) 2016/679 del Parlamento europeo e del Consiglio, del 27 aprile 2016, relativo alla protezione delle persone fisiche con riguardo al trattamento dei dati personali, nonché alla libera circolazione di tali dati e che abroga la direttiva 95/46/CE (regolamento generale sulla protezione dei dati);

Visto il Titolo I, capo II delle disposizioni per l'attuazione del Codice di procedura civile e disposizioni transitorie, di cui al regio decreto 18 dicembre 1941, n. 1368, come modificato dall'articolo 4, comma 2, del decreto legislativo 10 ottobre 2022, n. 149;

Visto in particolare, l'articolo 13, quarto comma, delle disposizioni per l'attuazione del codice di procedura civile, il quale prevede che, con decreto del Ministro della giustizia, di concerto con i Ministri dell'economia e delle finanze e dello sviluppo economico, sono stabilite le ulteriori categorie dell'albo dei consulenti tecnici e i settori di specializzazione di ciascuna categoria, i requisiti per l'iscrizione all'albo e i contenuti e le modalità della comunicazione ai fini della formazione, della tenuta e dell'aggiornamento dell'elenco nazionale di cui all'articolo 24-bis, delle stesse disposizioni di attuazione;

Visto in particolare, inoltre, l'articolo 15, primo, sesto e settimo comma, delle medesime disposizioni, i quali prevedono che possono ottenere l'iscrizione nell'albo coloro che rispettano i requisiti determinati con lo stesso decreto ministeriale e con lo stesso decreto sono stabiliti i requisiti per l'iscrizione, gli obblighi di formazione continua e gli altri obblighi da assolvere per il mantenimento dell'iscrizione, le modalità per la verifica del loro assolvimento e i casi di sospensione volontaria;

Visto in particolare, altresì, l'articolo 16, secondo comma, n. 5-bis, delle disposizioni di attuazione, il quale prevede che la domanda deve essere corredata dagli ulteriori documenti richiesti

dallo stesso decreto ministeriale;

Visti in particolare, infine, gli articoli 23 e 24-bis, delle disposizioni di attuazione, i quali prevedono che gli incarichi e i compensi sono pubblicati sul sito dell'ufficio giudiziario e che presso il Ministero della giustizia è istituito un elenco nazionale dei consulenti tecnici, suddiviso per categorie e contenente l'indicazione dei settori di specializzazione di ciascuna categoria, nel quale, tramite i sistemi informatici del processo civile, confluiscono le annotazioni dei provvedimenti di nomina e che l'elenco è tenuto con modalità informatiche ed è accessibile al pubblico attraverso il portale dei servizi telematici del Ministero della giustizia;

Visto l'articolo 39, del decreto legislativo 10 ottobre 2022, n. 149, il quale prevede che la formazione, la tenuta e l'aggiornamento dell'elenco di cui all'articolo 24-bis delle disposizioni per l'attuazione del codice di procedura civile, introdotto dal medesimo decreto, sono disciplinate con provvedimento del direttore generale dei sistemi informativi automatizzati del Ministero della giustizia;

Visto l'articolo 32, del testo unico approvato con regio decreto 20 settembre 1934, n. 2011, che disciplina le attribuzioni delle camere di commercio, industria, artigianato e agricoltura;

Visto l'articolo 16, della legge 21 dicembre 1999, n. 526, che detta norme in materia di domicilio professionale;

Visto il decreto legislativo 30 giugno 2003, n. 196, «Codice in materia di protezione dei dati personali, recante disposizioni per l'adeguamento dell'ordinamento nazionale al regolamento (UE) n. 2016/679 del Parlamento europeo e del Consiglio, del 27 aprile 2016, relativo alla protezione delle persone fisiche con riguardo al trattamento dei dati personali, nonché alla libera circolazione di tali dati e che abroga la direttiva 95/46/CE»;

Visto il decreto legislativo 28 giugno 2005, n. 139, recante «Costituzione dell'Ordine dei dottori commercialisti e degli esperti contabili, a norma dell'articolo 2 della legge 24 febbraio 2005, n. 34»;

Visto l'articolo 16-novies, del decreto-legge 18 ottobre 2012, n. 179, convertito, con modificazioni, con legge 17 dicembre 2012, n. 221, il quale prevede che le domande di iscrizione all'albo dei consulenti tecnici e i documenti allegati sono inserite, a cura di coloro che le propongono, con modalità esclusivamente telematiche; che gli albi sono tenuti con modalità esclusivamente informatiche; che a tal fine il responsabile per i sistemi informativi automatizzati del Ministero della giustizia stabilisce le necessarie specifiche tecniche;

Visto il decreto del Presidente della Repubblica 5 giugno 2001, n. 328, recante «Modifiche ed integrazioni della disciplina dei requisiti per l'ammissione all'esame di Stato e delle relative prove per l'esercizio di talune professioni, nonché della disciplina dei relativi ordinamenti»;

Visto il decreto del Ministro dell'istruzione, dell'università e della ricerca 4 febbraio 2015 recante «Riordino delle scuole di specializzazione di area sanitaria»;

Sentito il Garante per la protezione dei dati personali, che in data 17 maggio 2023 ha espresso il parere n. 217;

Udito il parere del Consiglio di Stato, espresso dalla Sezione consultiva per gli atti normativi nell'adunanza del 4 luglio 2023;

Vista la comunicazione al Presidente del Consiglio dei ministri, ai sensi dell'articolo 17, comma 3, della legge 23 agosto 1988, n. 400, effettuata con nota del 2 agosto 2023;

Di concerto con il Ministro dell'economia e delle finanze e con il Ministro delle imprese e del made in Italy;

Adotta
il seguente regolamento:

Art. 1

Definizioni

1. Ai fini del presente decreto si intendono per:

- a) «albo»: l'albo dei consulenti tecnici d'ufficio istituito in ogni tribunale;
- b) «aspirante»: colui che ha proposto domanda di iscrizione all'albo;
- c) «comitato»: il comitato previsto dall'articolo 14 delle disposizioni di attuazione;
- d) «consulente»: colui che e' iscritto nell'albo;
- e) «dichiarazione sostitutiva»: la dichiarazione sostitutiva di certificazione e la dichiarazione sostitutiva dell'atto di notorieta' previste dagli articoli 46 e 47 del decreto del Presidente della Repubblica 28 dicembre 2000, n. 445;
- f) «disposizioni di attuazione»: le disposizioni per l'attuazione del Codice di procedura civile e disposizioni transitorie, approvate con regio decreto 18 dicembre 1941, n. 1368;
- g) «elenco nazionale»: l'elenco nazionale dei consulenti tecnici previsto dall'articolo 24-bis delle disposizioni di attuazione e istituito presso il Ministero;
- h) «Ministero»: il Ministero della giustizia;
- i) «presidente»: il presidente del tribunale presso cui e' istituito l'albo;
- l) «professionista»: il soggetto che svolge un'attivita' avente ad oggetto la prestazione d'opera intellettuale o non intellettuale.

Art. 2

Oggetto

1. Il presente decreto detta disposizioni in materia dell'albo e dell'elenco nazionale, individuando le categorie professionali e i relativi settori di specializzazione, i contenuti dell'albo e della domanda di iscrizione, le condizioni per la sospensione e cancellazione volontaria, i requisiti necessari ai fini dell'iscrizione e le condizioni per il suo mantenimento nel tempo, i contenuti dell'elenco, le modalita' informatiche di tenuta dell'albo e dell'elenco, nonche' disciplinando il trattamento dei dati personali e la fase transitoria.

2. Sono fatte salve le disposizioni dettate dal Codice della proprieta' industriale di cui al decreto legislativo 10 febbraio 2005, n. 30, in materia di albo dei consulenti in proprieta' industriale.

Art. 3

Contenuto dell'albo

2. Nell'albo sono sempre comprese le categorie indicate nell'allegato A, con i relativi settori di specializzazione. Ai settori di specializzazione della categoria medico-chirurgica si applica la tabella di equipollenza di cui all'allegato B. Gli allegati costituiscono parte integrante del presente regolamento. Per ciascun consulente, nell'albo sono indicati:

- a) la categoria e il relativo settore di specializzazione;
 - b) il titolo di studio conseguito;
 - c) l'ordine o il collegio professionale cui e' iscritto o, per le professioni non organizzate in ordini o collegi, la categoria del ruolo dei periti e degli esperti tenuto dalla camera di commercio, industria, artigianato e agricoltura in cui e' eventualmente inserito;
 - d) la data in cui il consulente ha iniziato a svolgere la professione, con riguardo alla specifica categoria e settore di specializzazione di appartenenza;
 - e) il possesso di adeguate e comprovate competenze nell'ambito della conciliazione, acquisite anche mediante specifici percorsi formativi;
 - f) il conseguimento di adeguata formazione sul processo e sull'attivita' del consulente tecnico;
 - g) il numero di incarichi conferiti e di quelli revocati.
3. Nell'ambito della categoria traduttori e interpreti e di quella della mediazione interculturale sono indicate, per ciascun

consulente, le lingue straniere e gli eventuali dialetti locali conosciuti.

Art. 4

Requisiti per l'iscrizione all'albo dei consulenti tecnici

1. Ai sensi dell'articolo 15 delle disposizioni di attuazione, possono essere iscritti nell'albo coloro che:

- a) sono iscritti nei rispettivi ordini o collegi professionali, o ruoli, o associazioni professionali;
- b) sono in regola con gli obblighi di formazione professionale continua, ove previsti;
- c) sono di condotta morale specchiata;
- d) sono dotati di speciale competenza tecnica nelle materie oggetto della categoria di interesse;
- e) hanno residenza anagrafica o domicilio professionale ai sensi dell'articolo 16 della legge 21 dicembre 1999, n. 526 nel circondario del tribunale.

2. Ai fini del comma 1, lettera a), il professionista deve essere iscritto nel rispettivo ordine o collegio professionale. Per le professioni non organizzate in ordini o collegi, il professionista deve essere iscritto nel ruolo dei periti e degli esperti tenuto dalla camera di commercio, industria, artigianato e agricoltura o ad una delle associazioni professionali inserite nell'elenco di cui all'articolo 2, comma 7, della legge 14 gennaio 2013, n. 4, che rilasciano l'attestato di qualita' e di qualificazione professionale dei servizi prestati dai soci.

3. Gli obblighi di formazione professionale continua di cui al comma 1, lettera b), sono quelli previsti dai rispettivi ordinamenti professionali o, per le professioni non organizzate in ordini o collegi, dall'associazione di cui all'articolo 2 della legge n. 4 del 2013 alla quale e' iscritto l'aspirante.

4. Il requisito della speciale competenza tecnica previsto dal comma 1, lettera d), sussiste quando con specifico riferimento alla categoria e all'eventuale settore di specializzazione l'attivita' professionale e' stata esercitata per almeno cinque anni in modo effettivo e continuativo.

5. In mancanza del requisito di cui al comma 4, la speciale competenza tecnica e' riconosciuta quando ricorrono almeno due delle seguenti circostanze:

a) possesso di adeguati titoli di specializzazione o approfondimento post-universitari, purché l'aspirante sia iscritto da almeno cinque anni nei rispettivi ordini, collegi o associazioni professionali;

b) possesso di adeguato curriculum scientifico, comprendente, a titolo esemplificativo, attivita' di docenza, attivita' di ricerca, iscrizione a societa' scientifiche, pubblicazioni su riviste scientifiche;

c) conseguimento della certificazione UNI relativa all'attivita' professionale svolta, rilasciata da un organismo di certificazione accreditato.

6. Per la categoria medico-chirurgica, ai fini di cui al comma 4 rileva l'esercizio della professione successivamente al conseguimento del titolo di specializzazione. Per la specializzazione in medicina legale, non si applica il requisito di cui al comma 4 ed e' sufficiente il possesso di uno tra quelli previsti al comma 5, lettere a) e b).

7. L'aspirante puo' essere iscritto, nell'ambito del medesimo albo, in piu' categorie o settori di specializzazione, quando soddisfa i requisiti previsti per ciascuno di essi.

8. Ai fini dell'iscrizione nella categoria e nel settore di specializzazione richiesti, la speciale competenza tecnica e' valutata dal comitato.

Art. 5

Domande di iscrizione

1. Nella domanda di iscrizione all'albo l'aspirante indica mediante

dichiarazione sostitutiva, a pena di inammissibilità:

a) la categoria e il settore di specializzazione per i quali chiede l'iscrizione;

b) le proprie generalità e il proprio indirizzo di posta elettronica certificata;

c) la formazione scolastica, universitaria e post-universitaria e i titoli di studio conseguiti;

d) gli eventuali specifici percorsi formativi volti ad acquisire adeguate competenze nell'ambito della conciliazione, nonché sul processo e sull'attività del consulente tecnico;

e) il curriculum scientifico;

f) l'ordine, il collegio, l'associazione o la categoria del ruolo dei periti e degli esperti tenuto dalla camera di commercio, industria, artigianato e agricoltura in cui è iscritto;

g) la dichiarazione di non aver riportato condanne passate in giudicato, oppure l'indicazione delle condanne eventualmente riportate;

h) la dichiarazione di non essere a conoscenza di procedimenti penali pendenti a suo carico, oppure l'indicazione dei procedimenti pendenti dei quali abbia conoscenza;

i) la dichiarazione di non aver riportato negli ultimi cinque anni sanzioni disciplinari più gravi di quella minima prevista dall'ordinamento professionale di appartenenza;

l) la dichiarazione di essere in regola con gli obblighi di formazione professionale continua, con specifica indicazione dei crediti conseguiti, e con gli obblighi contributivi e previdenziali;

m) l'attività professionale svolta, con particolare riguardo a quella degli ultimi cinque anni;

n) la dichiarazione che i titoli e i documenti attestanti la formazione e l'attività professionale svolta prodotti in copia sono conformi all'originale;

o) l'impegno a comunicare senza indugio ogni variazione del proprio indirizzo di posta elettronica certificata nonché ogni altra circostanza rilevante sopravvenuta.

2. Nella domanda di iscrizione nella categoria traduttori e interpreti e in quella della mediazione interculturale sono indicate le lingue straniere e gli eventuali dialetti locali conosciuti.

3. Alla domanda sono allegati i documenti previsti dall'articolo 16, secondo comma, n. 1, 2, 3, 4 e 5 delle disposizioni di attuazione e i documenti previsti nel presente decreto.

4. Il comitato verifica la veridicità delle dichiarazioni, anche mediante controlli a campione, e a tal fine procede ai sensi dell'articolo 71 del decreto del Presidente della Repubblica n. 445 del 2000. Il rilascio di dichiarazioni mendaci è motivo di rigetto della domanda di iscrizione o, se questa è già avvenuta, di cancellazione dall'albo.

5. Le domande di iscrizione possono essere presentate tra il 1° marzo e il 30 aprile e tra il 1° settembre e il 31 ottobre di ciascun anno. Il comitato si riunisce almeno due volte l'anno, e provvede entro centottanta giorni dal ricevimento della domanda di iscrizione.

Art. 6

Mantenimento dell'iscrizione e disposizioni in materia di vigilanza

1. Costituiscono requisiti per il mantenimento dell'iscrizione all'albo lo svolgimento continuativo dell'attività professionale e il rispetto degli obblighi di formazione professionale continua, ove previsti dall'ordine, collegio o associazione cui si è iscritti.

2. In occasione della revisione dell'albo prevista dall'articolo 18 delle disposizioni di attuazione, il comitato verifica la permanenza dei requisiti per l'iscrizione e la sussistenza dei requisiti di cui al comma 1. A tal fine, il segretario del comitato comunica agli iscritti, tramite posta elettronica certificata, il termine entro cui formulare la domanda di conferma, con l'avvertimento che la mancata presentazione della domanda equivale a manifestazione della volontà di non mantenere l'iscrizione. Per coloro che svolgono professioni ordinistiche, le comunicazioni del segretario del comitato previste

dal periodo precedente e la trasmissione delle domande di conferma possono avvenire per il tramite dell'ordine o collegio professionale di appartenenza.

3. Con la domanda di conferma l'interessato rende dichiarazione sostitutiva con cui conferma, aggiorna o integra le informazioni previste dall'articolo 5, commi 1 e 2.

4. Il comitato dispone la cancellazione dall'albo dei consulenti che non formulano la domanda di conferma entro il termine assegnato e di coloro nei cui confronti l'invio della comunicazione non è andato a buon fine per causa imputabile al destinatario. È comunque fatta salva la possibilità di presentare una nuova domanda di iscrizione all'albo, secondo le modalità previste dall'articolo 5.

5. Al fine di consentire l'esercizio della vigilanza di cui all'articolo 19 delle disposizioni di attuazione, la cancelleria comunica al presidente i provvedimenti adottati dal giudice nei confronti del consulente che sia venuto meno agli obblighi derivanti dagli incarichi ricevuti.

Art. 7

Sospensione e cancellazione volontaria

1. Il consulente può chiedere la sospensione dall'albo per un periodo non superiore a nove mesi. È possibile formulare più richieste di sospensione, a condizione che la loro durata complessiva non sia superiore a diciotto mesi nell'arco di un quadriennio.

2. Il consulente può sempre chiedere la cancellazione dall'albo o da una delle categorie o settori di specializzazione in cui esso si articola.

3. Sulle domande di cui ai commi 1 e 2 il comitato provvede entro trenta giorni.

Art. 8

Disposizioni in tema di tenuta degli albi e dell'elenco nazionale

1. Gli albi e l'elenco nazionale dei consulenti tecnici operano esclusivamente in modalità informatica.

2. L'elenco nazionale contiene, per ogni categoria e settore di specializzazione, le indicazioni relative a nome e cognome dei consulenti iscritti negli albi e, per ciascuno di questi, la data di iscrizione all'albo, i provvedimenti di conferimento dell'incarico e gli eventuali provvedimenti di revoca.

3. Con provvedimento del responsabile dei sistemi informativi automatizzati del Ministero, da adottarsi entro sei mesi dalla data di entrata in vigore del presente regolamento previo parere del Garante per la protezione dei dati personali, sono stabilite le specifiche tecniche per la formazione, la tenuta e il costante aggiornamento in modalità informatica degli albi e dell'elenco. Le specifiche tecniche assicurano che non vengano pubblicati i dati delle parti del procedimento nell'ambito del quale è stato conferito l'incarico né qualunque altro dato che ecceda le finalità conoscitive perseguite dalla legge.

Art. 9

Trattamento dei dati personali

1. I tribunali sono i titolari del trattamento dei dati personali utilizzati per la formazione e la tenuta dell'albo.

2. Il titolare del trattamento dei dati personali inseriti nell'elenco nazionale è il Ministero.

3. Il trattamento dei dati è effettuato soltanto per le finalità correlate alla tenuta dell'albo e dell'elenco e la loro messa a disposizione del pubblico, ai sensi degli articoli 23 e 24-bis delle disposizioni di attuazione.

4. Le modalità di acquisizione e conservazione dei dati, nel rispetto delle disposizioni di cui al regolamento (UE) 2016/679, sono definite con le specifiche tecniche di cui all'articolo 8, comma 3.

Art. 10

Disposizioni transitorie

1. Coloro che alla data di entrata in vigore del presente decreto sono già iscritti all'albo mantengono l'iscrizione e possono chiedere di essere inseriti in uno o più settori di specializzazione della categoria di appartenenza o di una diversa categoria, allegando all'istanza una dichiarazione sostitutiva contenente le indicazioni a tal fine richieste dall'articolo 5, commi 1 e 2, e i titoli e i documenti utili a dimostrare il possesso dei requisiti di cui all'articolo 4. In sede di revisione dell'albo, il venir meno dei requisiti per l'iscrizione è valutato alla luce della disciplina anteriormente vigente, ferma restando la necessità di soddisfare i requisiti di mantenimento dell'iscrizione previsti dall'articolo 6, comma 1.

2. Coloro che hanno presentato domanda di iscrizione all'albo prima dell'entrata in vigore del presente decreto ma non sono ancora stati iscritti integrano le indicazioni già fornite, secondo quanto previsto dagli articoli 4 e 5, nei termini indicati all'articolo 5, comma 5.

Art. 11

Monitoraggio

1. Il Comitato tecnico-scientifico per il monitoraggio sull'efficienza della giustizia civile, istituito ai sensi dell'articolo 37-bis della legge 26 novembre 2021, n. 206, provvede al monitoraggio sull'efficienza delle misure adottate con il presente regolamento e, decorsi cinque anni dalla sua data di entrata in vigore, riferisce al Ministro della giustizia in ordine ai risultati del monitoraggio effettuato e alle eventuali modifiche o integrazioni del regolamento stesso che si ritengano opportune.

Art. 12

Clausola di invarianza finanziaria

1. Dall'attuazione del presente provvedimento non derivano nuovi o maggiori oneri a carico del bilancio dello Stato. Le pubbliche amministrazioni provvedono ai relativi adempimenti avvalendosi delle risorse umane, finanziarie e strumentali disponibili a legislazione vigente.

Il presente decreto, munito del sigillo dello Stato, sarà inserito nella Raccolta ufficiale degli atti normativi della Repubblica italiana. È fatto obbligo a chiunque spetti di osservarlo e di farlo osservare.

Roma, 4 agosto 2023

Il Ministro della giustizia
Nordio

Il Ministro dell'economia
e delle finanze
Giorgetti

Il Ministro delle imprese
e del made in Italy
Urso

Visto, il Guardasigilli: Nordio

Registrato alla Corte dei conti il 10 agosto 2023
Ufficio di controllo sugli atti della Presidenza del Consiglio dei ministri, del Ministero della giustizia e del Ministero degli affari esteri e della cooperazione internazionale, reg.ne n. 2290

Allegato A

CATEGORIE DELL'ALBO E SETTORI DI SPECIALIZZAZIONE

Parte di provvedimento in formato grafico

Allegato B

CATEGORIA MEDICO-CHIRURGICA

TABELLA DI EQUIPOLLENZA

Parte di provvedimento in formato grafico